



CoviDirect®

Suivi quotidien de l'opinion des Français pendant la crise sanitaire
Vague 1

Mars 2020

“opinionway

15 place de la République 75003 Paris



ESOMAR
member

Square 
Les Echos

Frédéric Micheau

Directeur des études d'opinion

Directeur de département

Tel: 01 81 81 83 00

fmicheau@opinion-way.com

“LA MÉTHODOLOGIE

“opinionway



La méthodologie de CoviDirect®



Chaque jour du lundi au dimanche, un échantillon de 500 Français est interrogé. Chaque échantillon est cumulé avec celui interrogé lors du jour précédent, ce qui permet de constituer, pour chaque mesure publiée, **un échantillon global d'environ 1000 Français**.

Chacun des échantillons est constitué selon la méthode des quotas, au regard des critères de sexe, d'âge, de catégorie socioprofessionnelle, de catégorie d'agglomération et de région de résidence.



L'échantillon a été interrogé par **questionnaire auto-administré en ligne sur système CAWI** (Computer Assisted Web Interview).



Les interviews ont été réalisées les **20 et 21 mars 2020**.

Pour les remercier de leur participation, les panélistes ont touché des incentives ou ont fait un don à l'association proposée de leur choix.



OpinionWay a réalisé cette enquête en appliquant les procédures et règles de la **norme ISO 20252**.



Les résultats de ce sondage doivent être lus en tenant compte des **marges d'incertitude** : 1,5 à 3 points au plus pour un échantillon de 1000 répondants.

Toute publication totale ou partielle doit impérativement utiliser la mention complète suivante :

« Sondage OpinionWay - Square pour Les Echos »

et aucune reprise de l'enquête ne pourra être dissociée de cet intitulé.



Le profil des personnes interrogées

Population française âgée de 18 ans et plus.

Source : INSEE, Bilan démographique 2015.



	Sexe	%
	Hommes	48%
	Femmes	52%



	Age	%
	18-24 ans	10%
	25-34 ans	16%
	35-49 ans	25%
	50-64 ans	25%
	65 ans et plus	24%



	Région	%
	Ile-de-France	19%
	Nord-ouest	23%
	Nord-est	22%
	Sud-ouest	11%
	Sud-est	25%



	Activité professionnelle	%
	Agriculteurs	1%
	Catégories socioprofessionnelles supérieures	28%
	Artisans / Commerçants / Chefs d'entreprise	3%
	Professions libérales / Cadres	9%
	Professions intermédiaires	14%
	Catégories populaires	29%
	Employés	17%
	Ouvriers	13%
	Inactifs	43%
	Retraités	26%
	Autres inactifs	17%



	Taille d'agglomération	%
	Une commune rurale	23%
	De 2000 à 19 999 habitants	17%
	De 20 000 à 99 999 habitants	13%
	100 000 habitants et plus	30%
	Agglomération parisienne	17%

“ LES RÉSULTATS

“opinionway



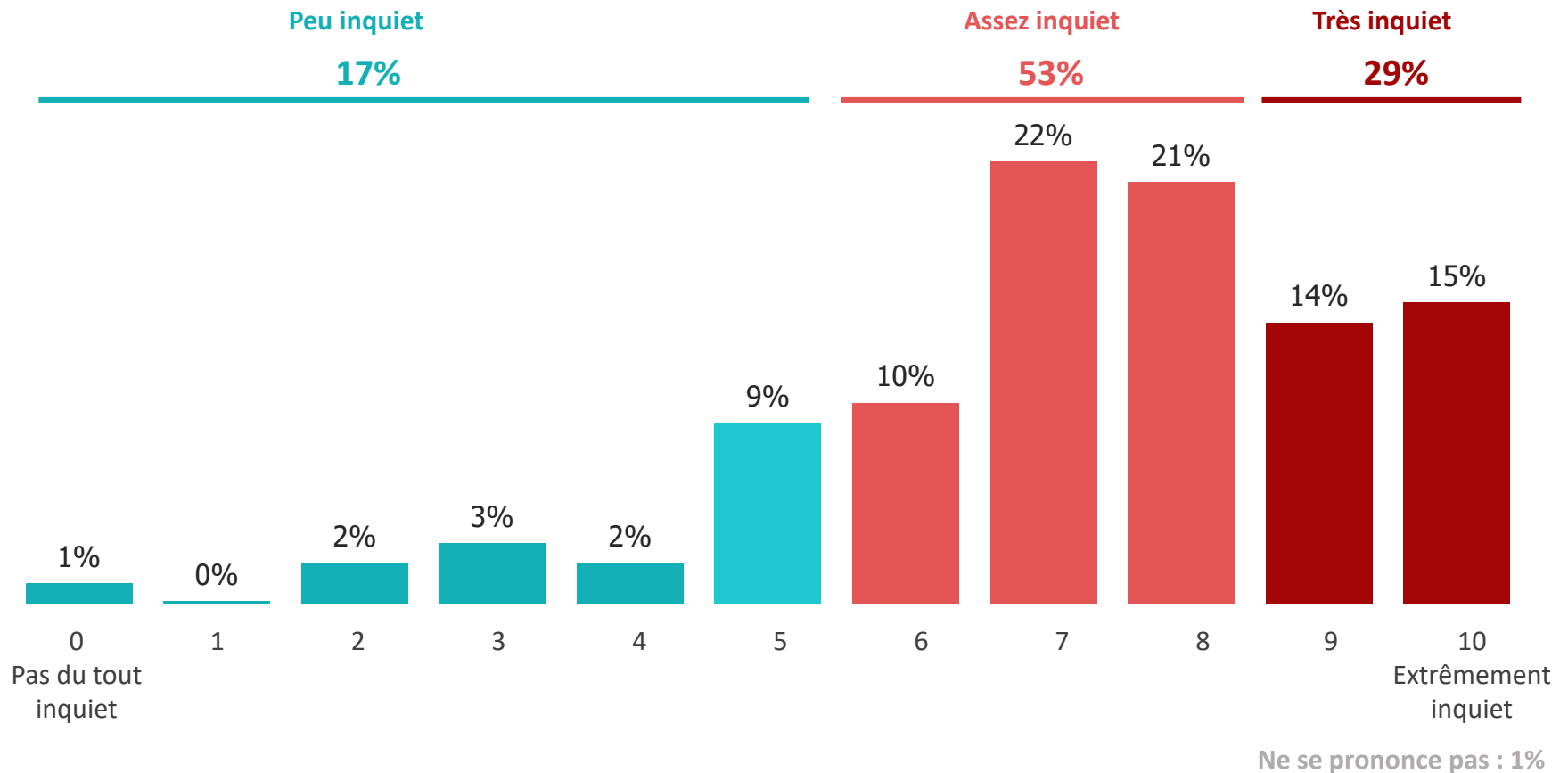
Le niveau d'inquiétude concernant le coronavirus



Q. A propos du Coronavirus, sur une échelle de 0 à 10, quel est votre degré d'inquiétude pour vous et vos proches ?

0 signifie que vous n'êtes pas du tout inquiet, 10 que vous êtes extrêmement inquiet, les notes intermédiaires cherchent à nuancer votre jugement.

Note moyenne : 7,3/10





Le niveau d'inquiétude concernant le coronavirus



Q. A propos du Coronavirus, sur une échelle de 0 à 10, quel est votre degré d'inquiétude pour vous et vos proches ?

0 signifie que vous n'êtes pas du tout inquiet, 10 que vous êtes extrêmement inquiet, les notes intermédiaires cherchent à nuancer votre jugement.

	% Total	Sexe		Age					Statut		
		Homme	Femme	18-24 ans	25-34 ans	35-49 ans	50-64 ans	65 ans et plus	CSP+	CSP-	Inactif
Sous-total 0 à 5	17%	20%	14%	24%	20%	16%	13%	18%	17%	16%	16%
Sous-total 6 à 8	53%	53%	53%	61%	54%	52%	51%	52%	56%	52%	52%
Sous-total 9 à 10	29%	25%	32%	12%	25%	31%	35%	29%	25%	31%	31%
Note moyenne	7,3	7,1	7,5	6,5	7,1	7,5	7,6	7,3	7,0	7,5	7,4

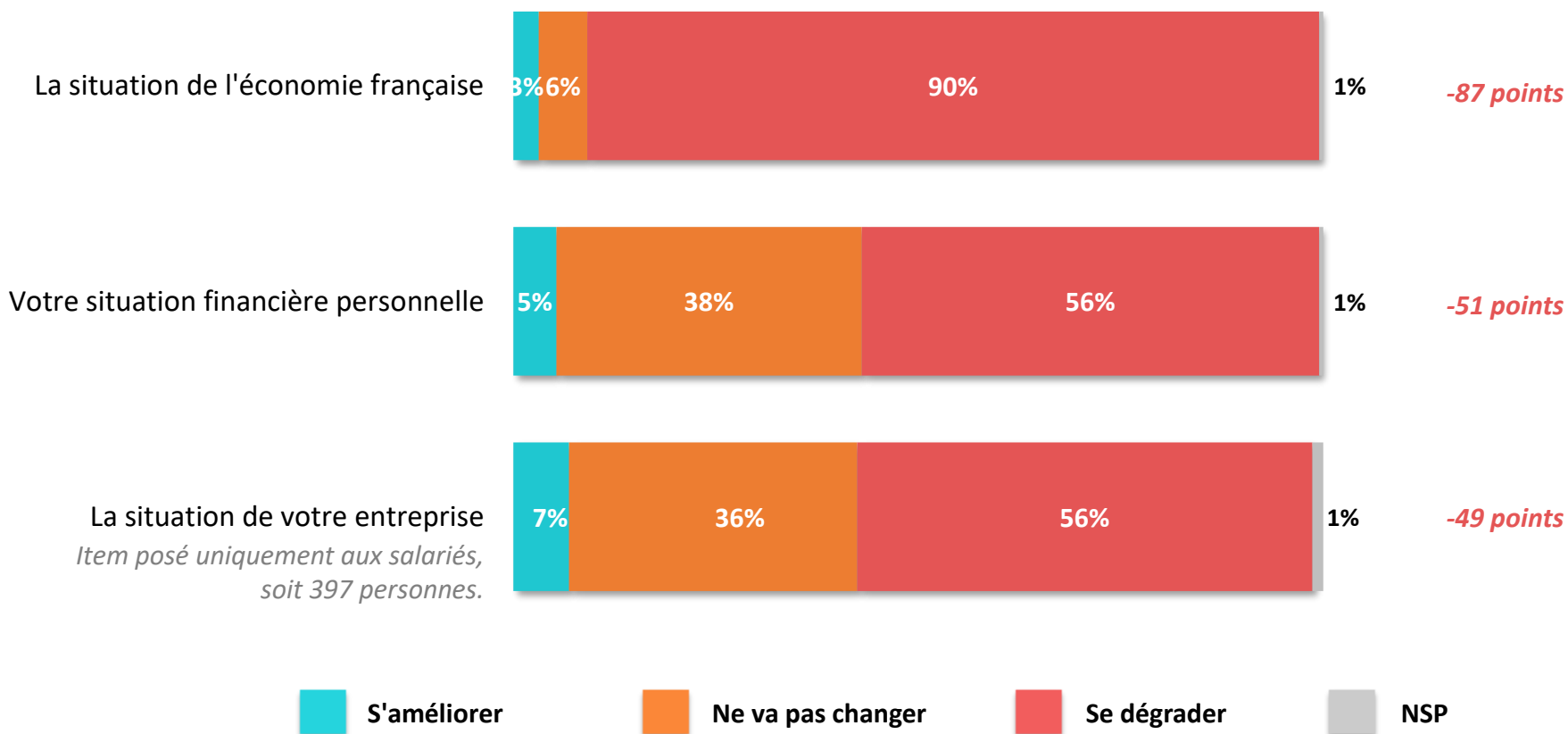


La perception de l'évolution à venir de la situation

Q. Dans les mois qui viennent, diriez-vous que chacun des éléments suivants va s'améliorer, se dégrader ou ne va pas changer ?



Différentiel
Va s'améliorer –
Va se dégrader





La perception de l'évolution à venir de la situation

Q. Dans les mois qui viennent, diriez-vous que chacun des éléments suivants va s'améliorer, se dégrader ou ne va pas changer ?



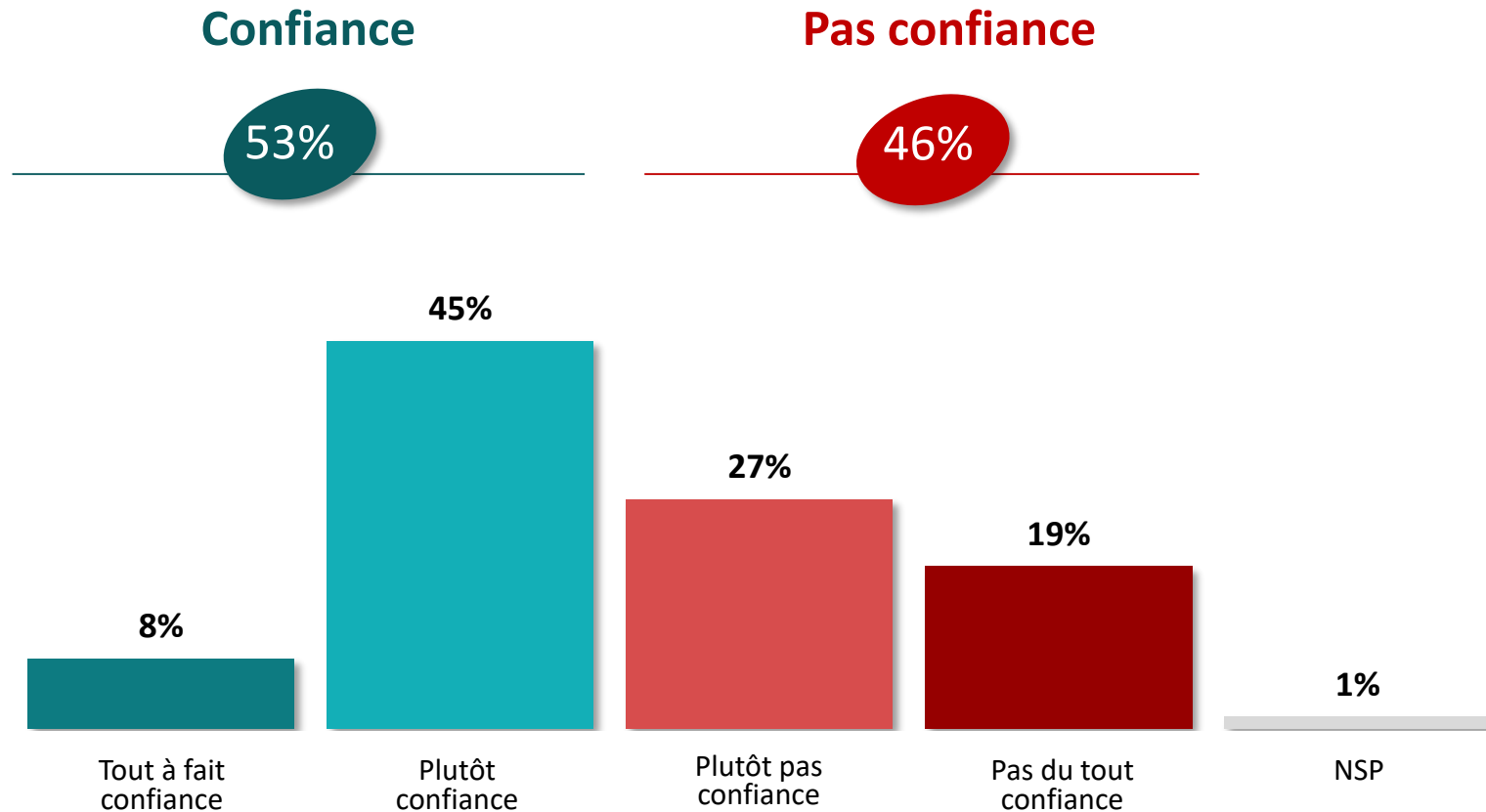
	% Se dégrader	Sexe		Age					Statut		
		Homme	Femme	18-24 ans	25-34 ans	35-49 ans	50-64 ans	65 ans et plus	CSP+	CSP-	Inactif
La situation de l'économie française	90%	89%	91%	79%	84%	91%	94%	96%	87%	91%	92%
Votre situation financière personnelle	56%	55%	58%	41%	49%	67%	61%	53%	59%	62%	51%
La situation de votre entreprise	56%	62%	50%	50% *	46%	64%	57%	-	61%	53%	-

* En raison d'un faible nombre d'interviews, les résultats sont à interpréter avec précaution.



La confiance vis-à-vis du gouvernement pour limiter les effets de l'épidémie

Q. Faites-vous confiance ou pas confiance au gouvernement pour limiter les effets de l'épidémie de coronavirus ?





La confiance vis-à-vis du gouvernement pour limiter les effets de l'épidémie

Q. Faites-vous confiance ou pas confiance au gouvernement pour limiter les effets de l'épidémie de coronavirus ?



	% Total	Sexe		Age					Statut		
		Homme	Femme	18-24 ans	25-34 ans	35-49 ans	50-64 ans	65 ans et plus	CSP+	CSP-	Inactif
Sous-total Confiance	53%	54%	53%	57%	53%	55%	46%	56%	57%	48%	54%
Tout à fait confiance	8%	10%	7%	6%	6%	8%	7%	11%	8%	6%	10%
Plutôt confiance	45%	44%	46%	51%	47%	47%	39%	45%	49%	42%	44%
Sous-total Pas confiance	46%	45%	46%	39%	45%	45%	51%	44%	42%	51%	45%
Plutôt pas confiance	27%	26%	27%	21%	32%	26%	28%	24%	23%	29%	28%
Pas du tout confiance	19%	19%	18%	18%	13%	19%	23%	20%	19%	22%	17%



La confiance vis-à-vis du gouvernement pour limiter les effets de l'épidémie

Q. Faites-vous confiance ou pas confiance au gouvernement pour limiter les effets de l'épidémie de coronavirus ?



	Vote au premier tour de l'élection présidentielle de 2017					
	% Total	Jean-Luc Mélenchon	Benoit Hamon	Emmanuel Macron	François Fillon	Marine Le Pen
Sous-total Confiance	53%	49%	56%	78%	58%	32%
Tout à fait confiance	8%	7%	10%	19%	7%	4%
Plutôt confiance	45%	42%	46%	59%	51%	28%
Sous-total Pas confiance	46%	50%	44%	22%	42%	66%
Plutôt pas confiance	27%	33%	27%	16%	23%	31%
Pas du tout confiance	19%	17%	17%	6%	19%	35%

Square

Square est un groupe de conseil en stratégie et management français. Créé en 2008, doté d'une très forte culture entrepreneuriale, soucieux des enjeux éthiques et sociétaux (www.fondation-square.org) il est présent en France, en Belgique et au Luxembourg. Il a réalisé en 2018 un chiffre d'affaires de 120M€, ce qui en fait le leader des cabinets de conseil indépendant en France.

Composé de sept cabinets, le groupe Square est reconnu pour ses expertises autour de l'innovation, de la *data*, de la transformation digitale, de la conformité et des risques, des problématiques RSE ou des stratégies RH. S'appuyant sur les travaux de recherche & développement qu'il mène avec les laboratoires de plusieurs grandes écoles et universités, il intervient majoritairement auprès des grandes entreprises issues des secteurs de l'assurance, de la banque, du *retail* et de la grande consommation.



“opinionway

15 place de la République 75003 Paris

« Rendre le monde intelligible pour agir aujourd’hui et imaginer demain. »