

**LE FIGARO**  
**MAGAZINE**

---

Le candidat du Parti Socialiste  
à la Présidentielle de 2017

**Contact :**

OpinionWay  
15 place de la République  
75003 Paris  
<http://www.opinion-way.com>

*Mai 2014*



# Méthodologie



- ✓ Echantillon de **2502 personnes** représentatif de la population française âgée de 18 ans et plus.
- ✓ Cet échantillon a été constitué selon la méthode des quotas, au regard des critères de sexe, d'âge, de catégorie socioprofessionnelle, de catégorie d'agglomération et de région de résidence.

*Pour cette taille d'échantillon, la marge d'incertitude est de 1 à 2 points*



- ✓ **Echantillon interrogé en ligne sur système CAWI** (Computer Assistance for Web Interview)



- ✓ Le terrain a été réalisé du **21 au 23 mai 2014**



- ✓ OpinionWay a réalisé cette enquête en appliquant les procédures et règles de la **norme ISO 20252**

**Toute publication totale ou partielle doit impérativement utiliser la mention complète suivante :**

**« Sondage OpinionWay pour Le Figaro Magazine »  
et aucune reprise de l'enquête ne pourra être dissociée de cet intitulé.**

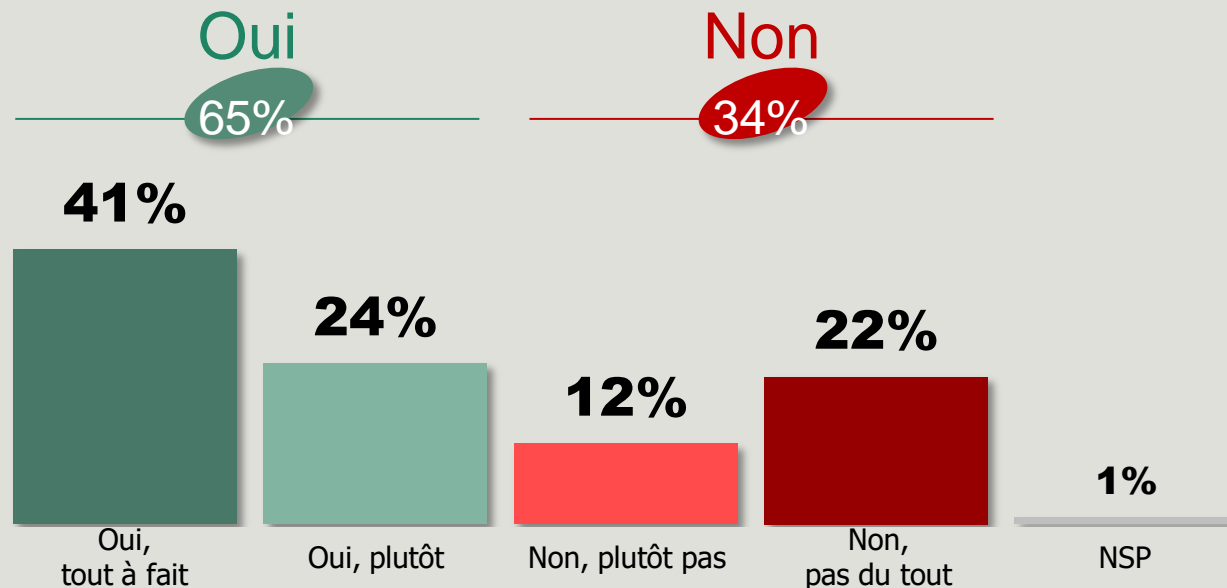
# Souhait d'organisation de primaires PS pour 2017



2502  
personnes

Q : Si François Hollande se représente en 2017, souhaitez-vous que le Parti Socialiste organise quand même des primaires pour désigner son candidat à la Présidentielle ?

Ensemble des Français



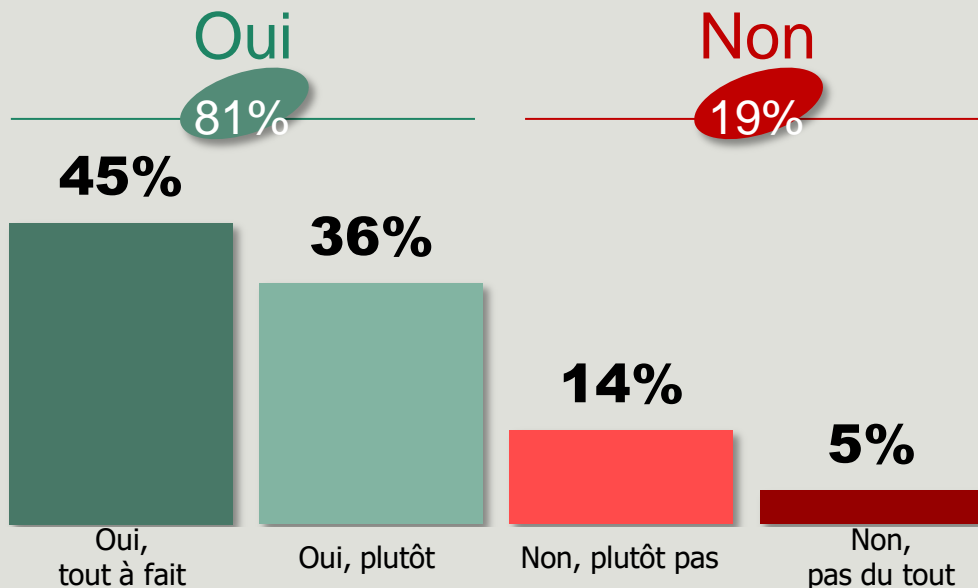
# Souhait d'organisation de primaires PS pour 2017



680  
personnes

Q : Si François Hollande se représente en 2017, souhaitez-vous que le Parti Socialiste organise quand même des primaires pour désigner son candidat à la Présidentielle ?

## Sympathisants PS



# Souhait d'organisation de primaires PS pour 2017

Ensemble des Français



2502  
personnes

Q : Si François Hollande se représente en 2017, souhaitez-vous que le Parti Socialiste organise quand même des primaires pour désigner son candidat à la Présidentielle ?

	TOTAL	Sexe		Âge					Statut		
		Homme	Femme	18-24 ans	25-34 ans	35-49 ans	50-64 ans	65 ans et plus	CSP+	CSP-	Inactifs
<b>ST Oui</b>	<b>65%</b>	71%	60%	58%	62%	65%	64%	73%	67%	60%	69%
... Oui, tout à fait	<b>41%</b>	46%	36%	27%	38%	40%	43%	48%	42%	36%	45%
... Oui, plutôt	<b>24%</b>	25%	24%	31%	24%	25%	21%	25%	25%	24%	24%
<b>ST Non</b>	<b>34%</b>	28%	39%	42%	36%	34%	34%	25%	32%	38%	30%
... Non, plutôt pas	<b>12%</b>	12%	13%	15%	18%	11%	11%	8%	13%	13%	11%
... Non, pas du tout	<b>22%</b>	16%	26%	27%	18%	23%	23%	17%	19%	25%	19%

# Souhait d'organisation de primaires PS pour 2017

*Ensemble des Français*



2502  
personnes

Q : Si François Hollande se représente en 2017, souhaitez-vous que le Parti Socialiste organise quand même des primaires pour désigner son candidat à la Présidentielle ?

	TOTAL	Vote au 1 <sup>er</sup> tour					Vote au 2 <sup>nd</sup> tour	
		Jean Luc Mélenchon	François Hollande	François Bayrou	Nicolas Sarkozy	Marine Le Pen	François Hollande	Nicolas Sarkozy
<b>ST Oui</b>	<b>65%</b>	83%	76%	68%	65%	53%	74%	63%
... Oui, tout à fait	<b>41%</b>	52%	45%	44%	44%	39%	44%	43%
... Oui, plutôt	<b>24%</b>	31%	31%	24%	21%	14%	30%	20%
<b>ST Non</b>	<b>34%</b>	16%	23%	31%	34	46%	24%	36%
... Non, plutôt pas	<b>12%</b>	10%	15%	17%	8%	8%	14%	8%
... Non, pas du tout	<b>22%</b>	6%	8%	14%	26%	38%	10%	28%

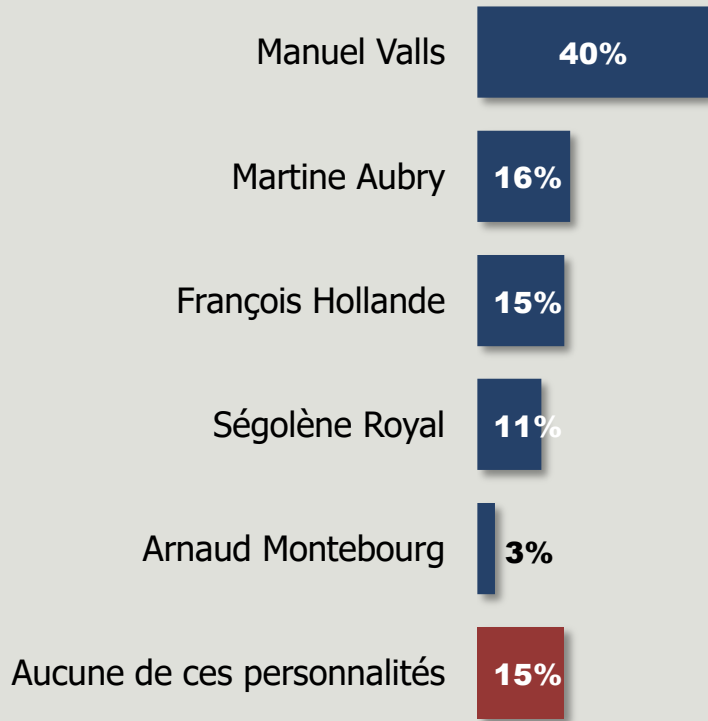
# Candidat PS préféré à la Présidentielle de 2017



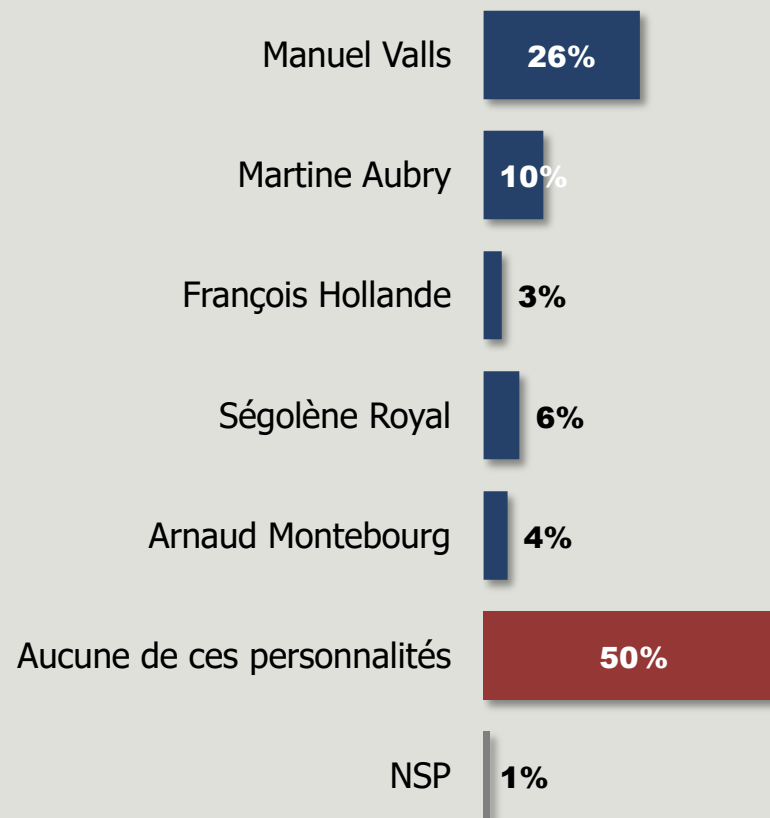
2502  
personnes

Q : Parmi les personnalités suivantes, laquelle préféreriez-vous comme candidat du Parti Socialiste à la Présidentielle en 2017 ?

## Sympathisants PS



## Ensemble des Français



# Candidat PS préféré à la Présidentielle de 2017

Ensemble des Français



2502  
personnes

Q : Parmi les personnalités suivantes, laquelle préféreriez-vous comme candidat du Parti Socialiste à la Présidentielle en 2017 ?

	TOTAL	Sexe		Âge					Statut		
		Homme	Femme	18-24 ans	25-34 ans	35-49 ans	50-64 ans	65 ans et plus	CSP+	CSP-	Inactifs
Manuel Valls	<b>26%</b>	28%	24%	26%	31%	25%	23%	29%	31%	24%	26%
Martine Aubry	<b>10%</b>	9%	10%	9%	9%	9%	12%	9%	12%	9%	10%
François Hollande	<b>3%</b>	5%	3%	3%	3%	4%	4%	3%	3%	3%	4%
Ségolène Royal	<b>6%</b>	4%	7%	3%	8%	7%	5%	4%	6%	6%	5%
Arnaud Montebourg	<b>4%</b>	5%	3%	6%	2%	5%	4%	2%	4%	4%	3%
Aucune de ces personnalités	<b>50%</b>	48%	52%	53%	44%	50%	52%	52%	44%	53%	51%



# Candidat PS préféré à la Présidentielle de 2017

*Ensemble des Français*



2502

personnes

Q : Parmi les personnalités suivantes, laquelle préféreriez-vous comme candidat du Parti Socialiste à la Présidentielle en 2017 ?

	TOTAL	Vote au 1 <sup>er</sup> tour					Vote au 2 <sup>nd</sup> tour	
		Jean Luc Mélenchon	François Hollande	François Bayrou	Nicolas Sarkozy	Marine Le Pen	François Hollande	Nicolas Sarkozy
Manuel Valls	<b>26%</b>	19%	35%	39%	29%	19%	30%	28%
Martine Aubry	<b>10%</b>	26%	18%	8%	3%	1%	19%	3%
François Hollande	<b>3%</b>	3%	11%	2%	1%	1%	7%	1%
Ségolène Royal	<b>6%</b>	7%	8%	3%	3%	4%	7%	3%
Arnaud Montebourg	<b>4%</b>	11%	4%	2%	3%	4%	5%	3%
Aucune de ces personnalités	<b>50%</b>	34%	23%	45%	61%	71%	31%	61%