

**LE FIGARO**

*Bilan du Président de la République à mi-mandat*

*Octobre 2014*

**Toute publication totale ou partielle doit impérativement utiliser la mention complète suivante : « Sondage OpinionWay – pour Le Figaro » et aucune reprise de l’enquête ne pourra être dissociée de cet intitulé.**

# A

## Méthodologie



# Méthodologie



▶ Étude réalisée auprès d'un **échantillon de 1012 personnes**, représentatif de la **population française âgée de 18 ans et plus**.



▶ L'échantillon a été constitué selon la méthode des quotas, au regard des critères de sexe, d'âge, de catégorie socioprofessionnelle du chef de famille, après stratification par région et catégorie d'agglomération.



▶ **Mode d'interrogation** : L'échantillon a été interrogé **en ligne** sur système Cawi (Computer Assisted Web Interview).



▶ **Dates de terrain** : les interviews ont été réalisées **les 15 et 16 octobre 2014**.



▶ OpinionWay a réalisé cette enquête en appliquant les procédures et règles de la norme ISO 20252.



▶ OpinionWay rappelle par ailleurs que les résultats de ce sondage doivent être lus en tenant compte des marges d'incertitude : 2 à 3 points au plus pour un échantillon de 1000 répondants.

L'ensemble des images utilisées dans ce document sont sous licence creative commons : Palais de l'Élysée By Eric Pouhier, François Bayrou By Regions Democrates 2010, Nicolas Sarkozy by Roberto Stuckert Filh-PR, François Hollande By Charles Hendelus, Manuel Valls By Jackolan1, Marine LePen by Front National - Jean-Luc Mélenchon by Place au Peuple, Ségolène Royal By Jackolan1, , Arnaud Montebourg By Lysandro78, Martine Aubry By Philippe J.

# B

Résultats



# 1

Satisfaction à l'égard de l'action de François Hollande depuis son élection

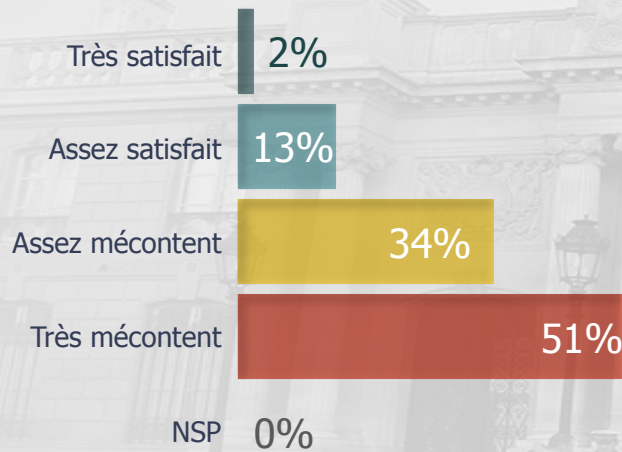


# Satisfaction à l'égard de l'action de François Hollande depuis son élection

Q: Êtes-vous très satisfait, assez satisfait, assez mécontent ou très mécontent de l'action menée par François Hollande depuis son élection ?



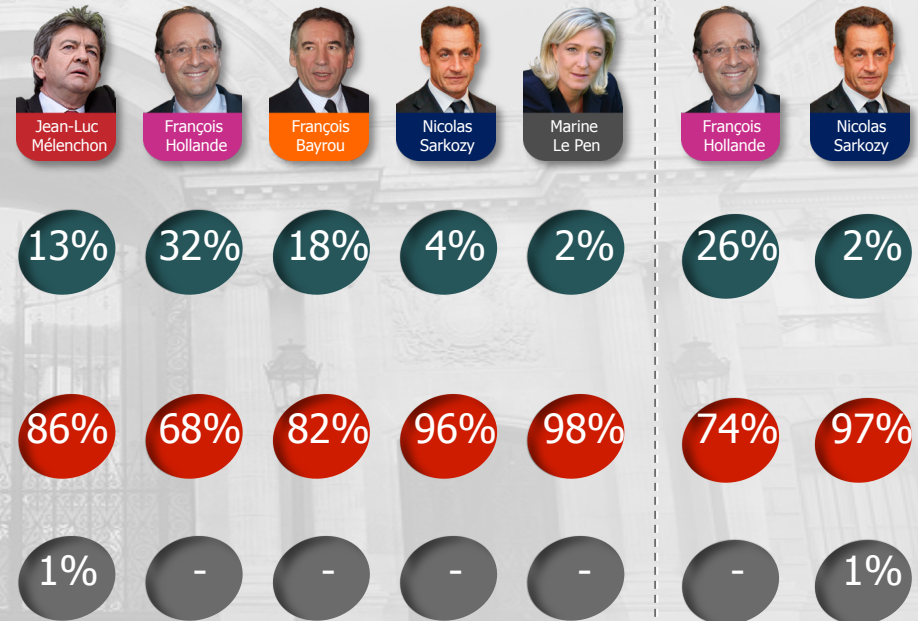
Satisfaction à l'égard de l'action de François Hollande depuis son élection  
Ensemble des Français



Evolutions depuis  
Avril 2014

Détail selon le vote  
au 1<sup>er</sup> tour de la présidentielle

Vote au 2<sup>nd</sup> tour



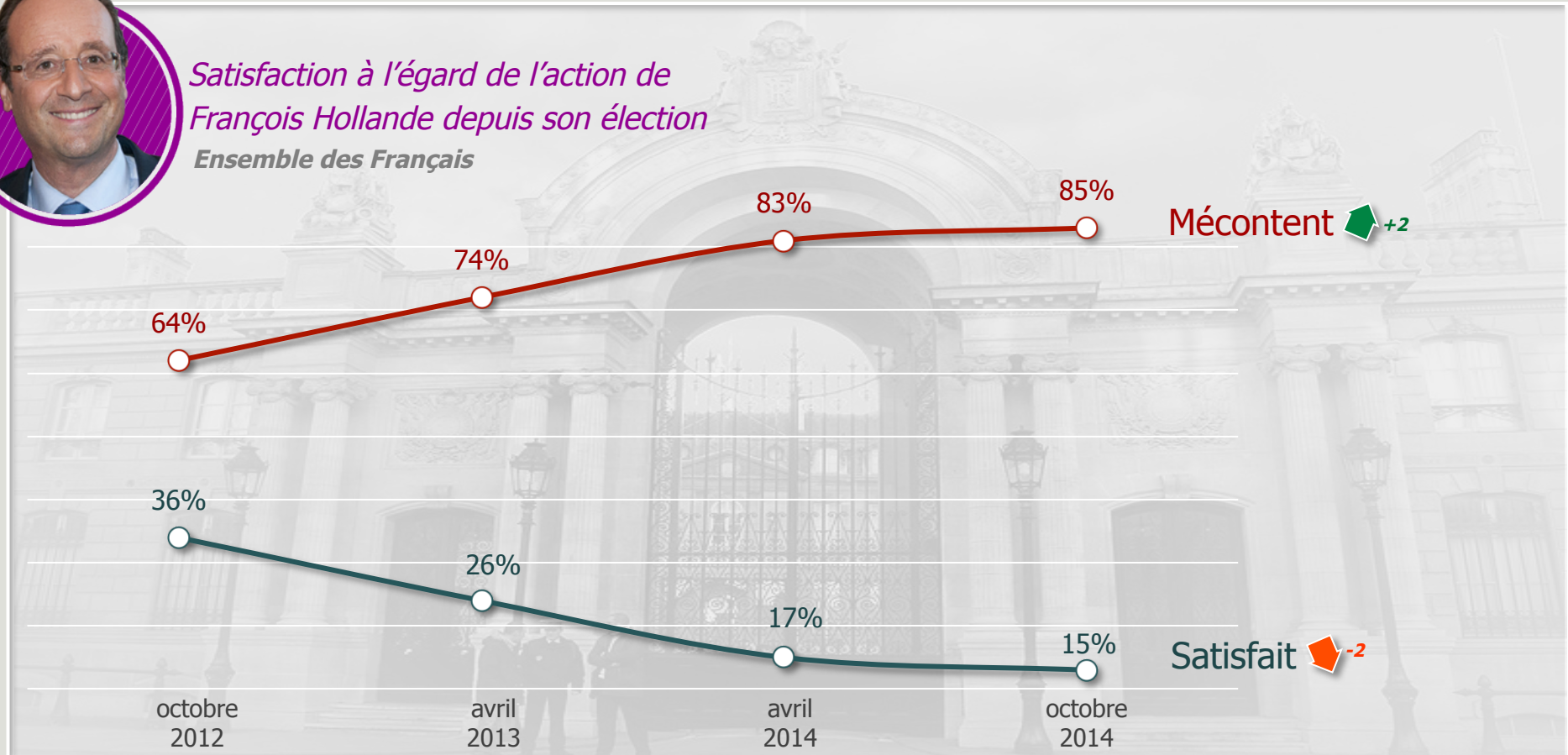
# Satisfaction à l'égard de l'action de François Hollande depuis son élection

## Evolutions

Q: Êtes-vous très satisfait, assez satisfait, assez mécontent ou très mécontent de l'action menée par François Hollande depuis son élection ?



Satisfaction à l'égard de l'action de  
François Hollande depuis son élection  
Ensemble des Français

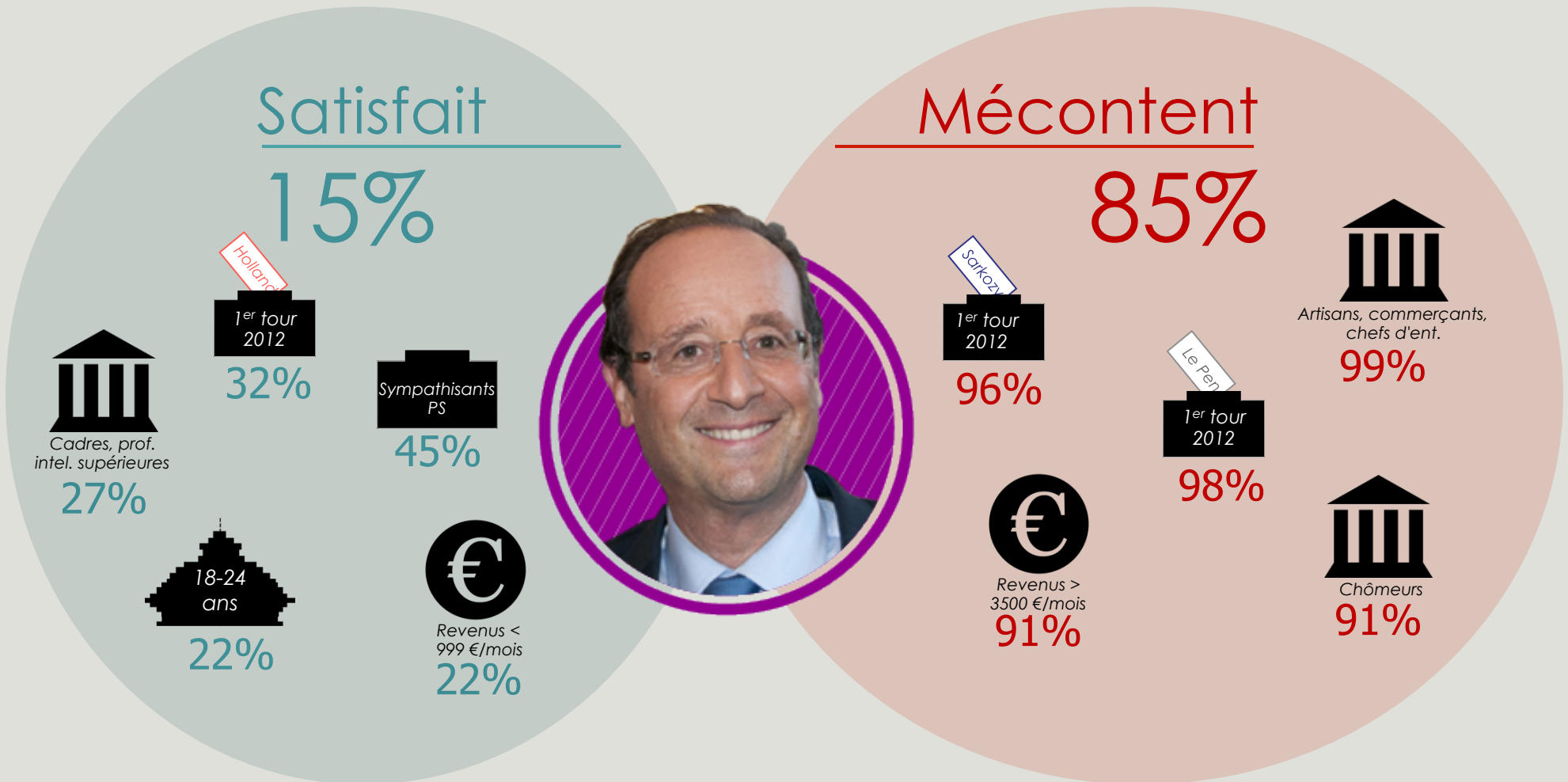


Mécontent +2

Satisfait -2

# Satisfaction à l'égard de l'action de François Hollande depuis son élection

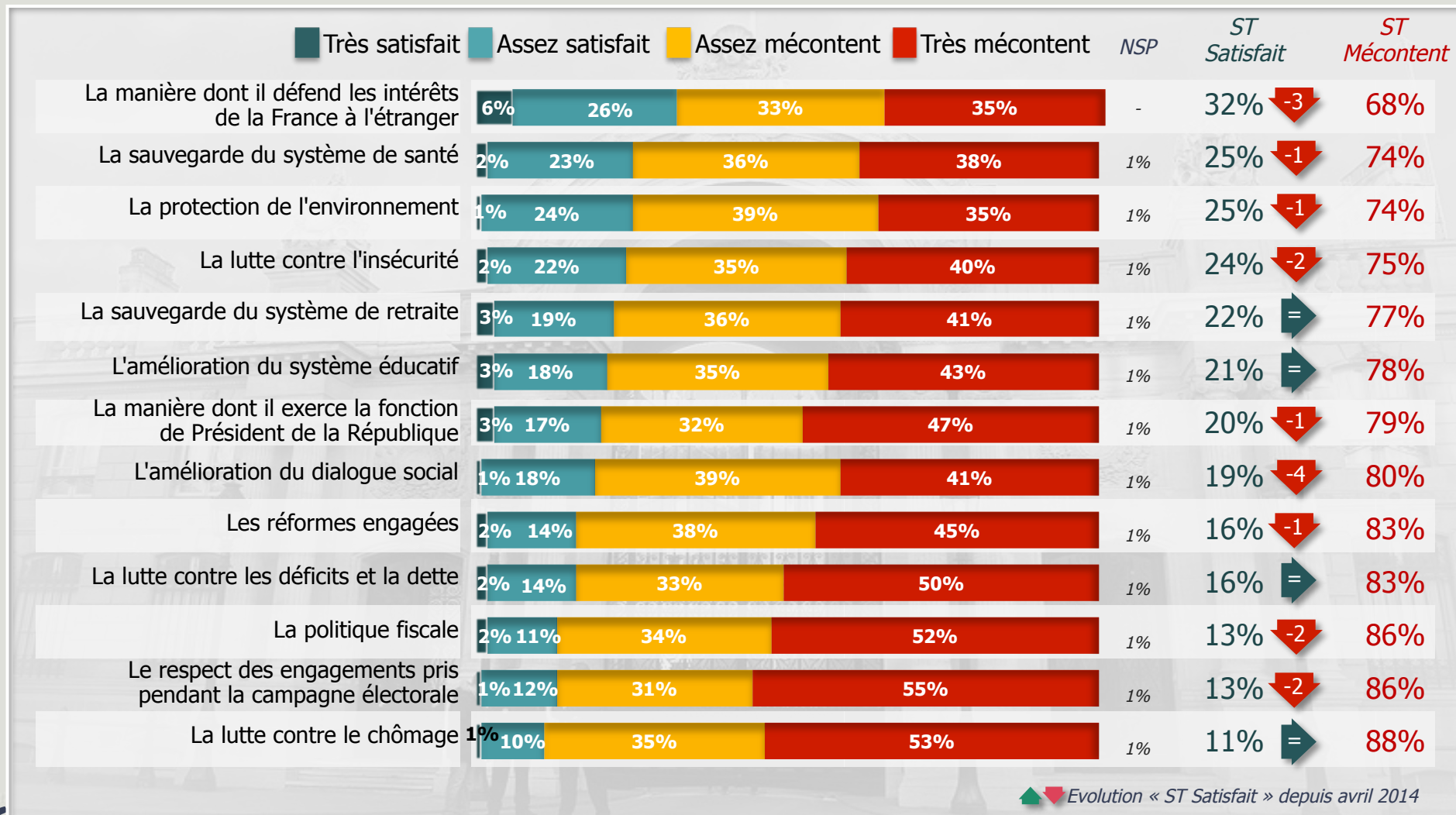
Q: Êtes-vous très satisfait, assez satisfait, assez mécontent ou très mécontent de l'action menée par François Hollande depuis son élection ?





# Satisfaction détaillée à l'égard de François Hollande depuis son élection

Q: Dans chacun des domaines suivants, êtes-vous très satisfait, assez satisfait, assez mécontent ou très mécontent de François Hollande depuis son élection ?

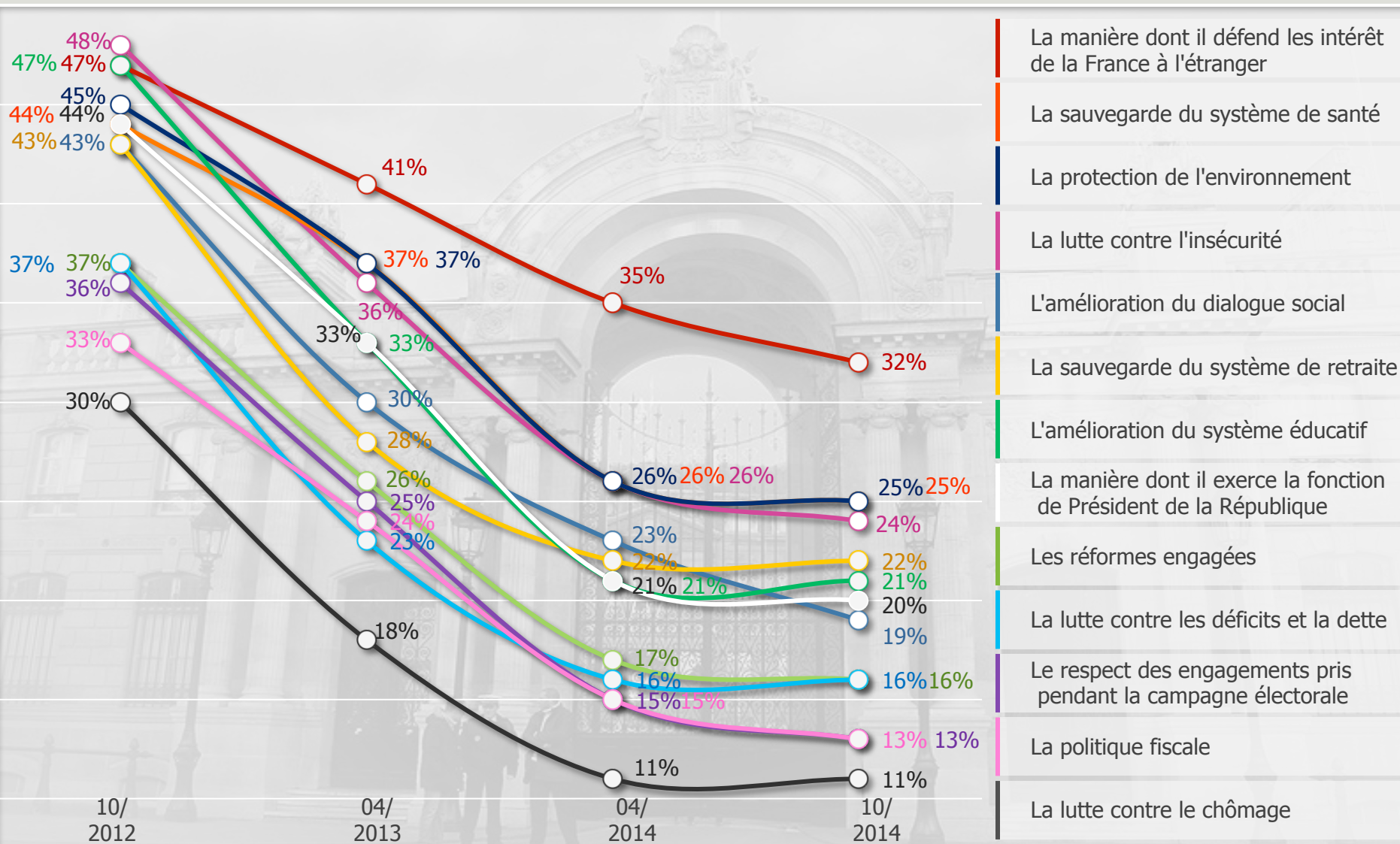


# Satisfaction détaillée à l'égard de François Hollande depuis son élection

| % ST Satisfait  | Ensemble des Français | Vote au 1 <sup>er</sup> tour de la présidentielle |                   |                 |                 |               | Vote au 2 <sup>nd</sup> tour |                 |
|---|-----------------------|---|-------------------|-----------------|-----------------|---------------|------------------------------|-----------------|
|   |                       | Jean-Luc Mélenchon                                | François Hollande | François Bayrou | Nicolas Sarkozy | Marine Le Pen | François Hollande            | Nicolas Sarkozy |
| La manière dont il défend les intérêts de la France à l'étranger    | 32%                   | 52%   | 59%               | 43%             | 13%             | 8%            | 56%                          | 11%             |
| La sauvegarde du système de santé                                   | 25%                   | 34%   | 45%               | 23%             | 16%             | 8%            | 41%                          | 13%             |
| La protection de l'environnement                                    | 25%                   | 36%   | 45%               | 27%             | 16%             | 12%           | 39%                          | 14%             |
| La lutte contre l'insécurité  | 24%                   | 42%   | 51%               | 19%             | 9%              | 3%            | 47%                          | 6%              |
| La sauvegarde du système de retraite                                | 22%                   | 27%   | 42%               | 31%             | 12%             | 4%            | 38%                          | 9%              |
| L'amélioration du système éducatif                                  | 21%                   | 29%   | 44%               | 24%             | 7%              | 6%            | 38%                          | 7%              |
| La manière dont il exerce la fonction de Président de la République | 20%                   | 28%   | 46%               | 15%             | 4%              | 4%            | 40%                          | 3%              |
| L'amélioration du dialogue social                                   | 19%                   | 27%   | 42%               | 20%             | 8%              | 3%            | 36%                          | 7%              |
| Les réformes engagées   | 16%                   | 18%   | 38%               | 16%             | 5%              | 4%            | 31%                          | 3%              |
| La lutte contre les déficits et la dette                            | 16%                   | 16%   | 33%               | 18%             | 5%              | 4%            | 28%                          | 4%              |
| La politique fiscale  | 13%                   | 13%   | 27%               | 14%             | 5%              | 3%            | 23%                          | 5%              |
| Le respect des engagements pris pendant la campagne électorale      | 13%                   | 16%   | 27%               | 10%             | 5%              | -             | 24%                          | 4%              |
| La lutte contre le chômage  | 11%                   | 14%   | 25%               | 9%              | 4%              | 1%            | 20%                          | 3%              |

# Satisfaction détaillée à l'égard de François Hollande depuis son élection

## Evolutions



# 2

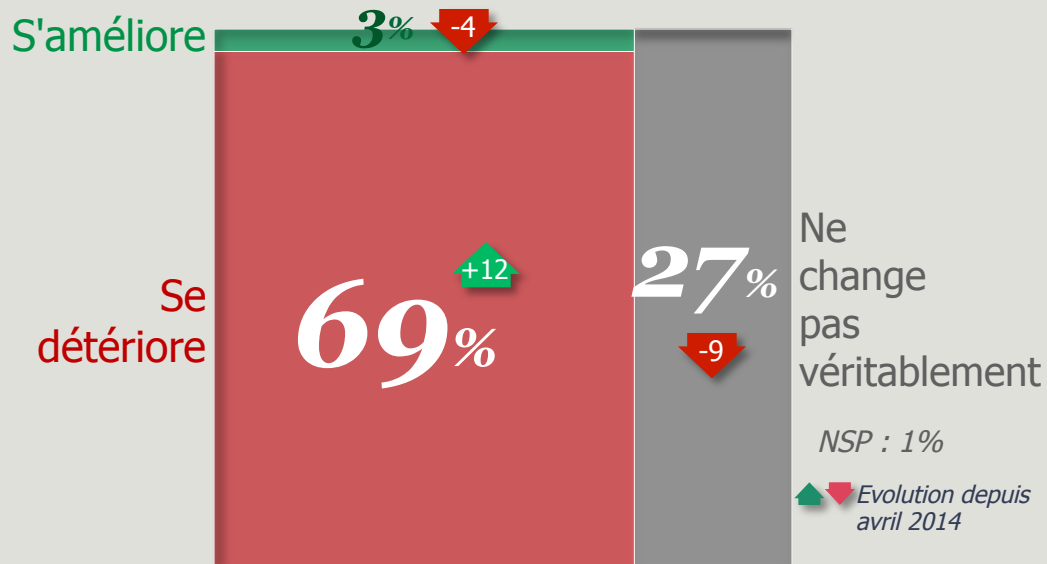
## Perception de l'évolution de la situation de la France



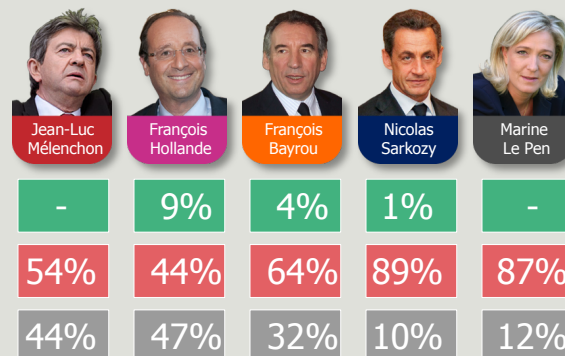
# Evolution de la situation de la France depuis les dernières élections

Q: D'une manière générale, depuis le changement politique intervenu lors des dernières élections présidentielle et législatives, diriez-vous que la situation de la France... ?

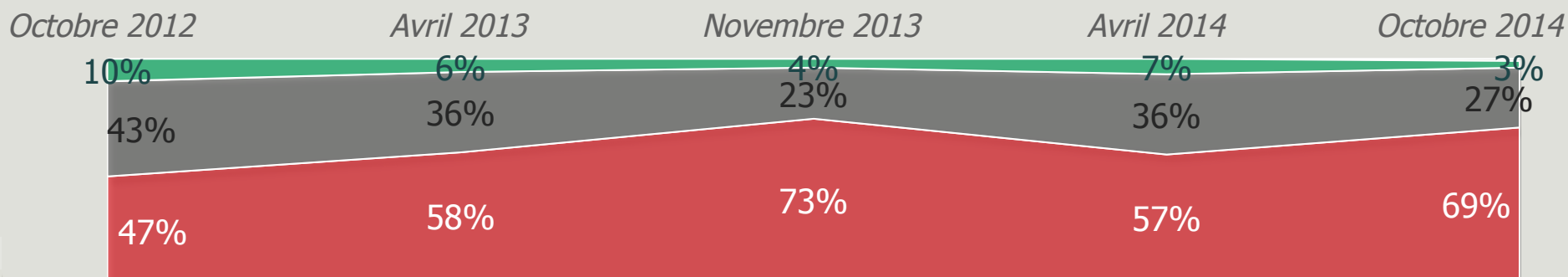

## Ensemble des Français



### Vote au 1<sup>er</sup> tour de la présidentielle



### Vote au 2<sup>nd</sup> tour



# 3

Image détaillée du Président de la République





# Traits d'image de François Hollande comme Président de la République

Q: Pour chacun des qualificatifs suivants, diriez-vous qu'il correspond bien ou qu'il correspond mal à ce que vous pensez de François Hollande comme Président de la République ?

« *Correspond bien* » selon le vote au 1<sup>er</sup> tour de la présidentielle

Vote au 2<sup>nd</sup> tour

## Ensemble des Français

■ Correspond bien ■ Correspond mal NSP



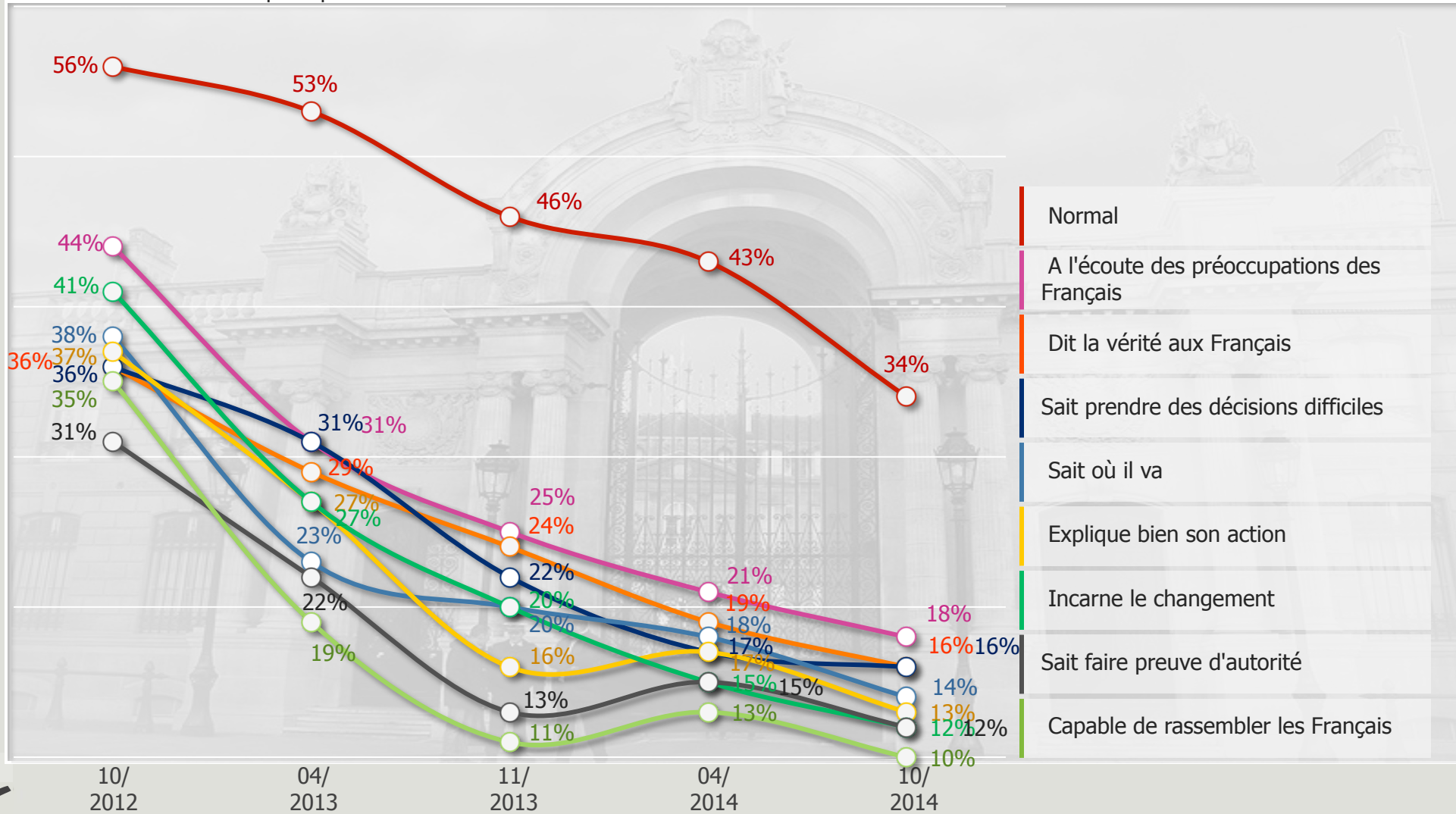
|  | Correspond bien | Correspond mal | NSP | Jean-Luc Mélenchon | François Hollande | François Bayrou | Nicolas Sarkozy | Marine Le Pen | François Hollande | Nicolas Sarkozy |     |
|--|-----------------|----------------|-----|--------------------|-------------------|-----------------|-----------------|---------------|-------------------|-----------------|-----|
| Normal                                     | 34%             | 65%            | 1%  | -9                 | 48%               | 58%             | 40%             | 23%           | 15%               | 54%             | 20% |
| A l'écoute des préoccupations des Français | 18%             | 81%            | 1%  | -3                 | 23%               | 38%             | 22%             | 5%            | 5%                | 33%             | 4%  |
| Dit la vérité aux Français                 | 16%             | 83%            | 1%  | -3                 | 23%               | 39%             | 14%             | 4%            | 1%                | 32%             | 2%  |
| Sait prendre des décisions difficiles      | 16%             | 83%            | 1%  | -1                 | 22%               | 33%             | 20%             | 3%            | 3%                | 28%             | 3%  |
| Sait où il va                              | 14%             | 85%            | 1%  | -4                 | 14%               | 31%             | 16%             | 2%            | 3%                | 26%             | 2%  |
| Explique bien son action                   | 13%             | 86%            | 1%  | -4                 | 16%               | 26%             | 12%             | 5%            | 6%                | 22%             | 5%  |
| Incarne le changement                      | 12%             | 87%            | 1%  | -3                 | 7%                | 27%             | 11%             | 6%            | 4%                | 20%             | 6%  |
| Sait faire preuve d'autorité               | 12%             | 87%            | 1%  | -3                 | 16%               | 26%             | 16%             | 1%            | 5%                | 22%             | 3%  |
| Capable de rassembler les Français         | 10%             | 90%            | -   | -3                 | 9%                | 22%             | 9%              | 3%            | 1%                | 17%             | 2%  |

▲ Evolution « *Correspond bien* » depuis avril 2014

# Traits d'image de François Hollande comme Président de la République

## Evolutions

Q: Pour chacun des qualificatifs suivants, diriez-vous qu'il correspond bien ou qu'il correspond mal à ce que vous pensez de François Hollande comme Président de la République ?





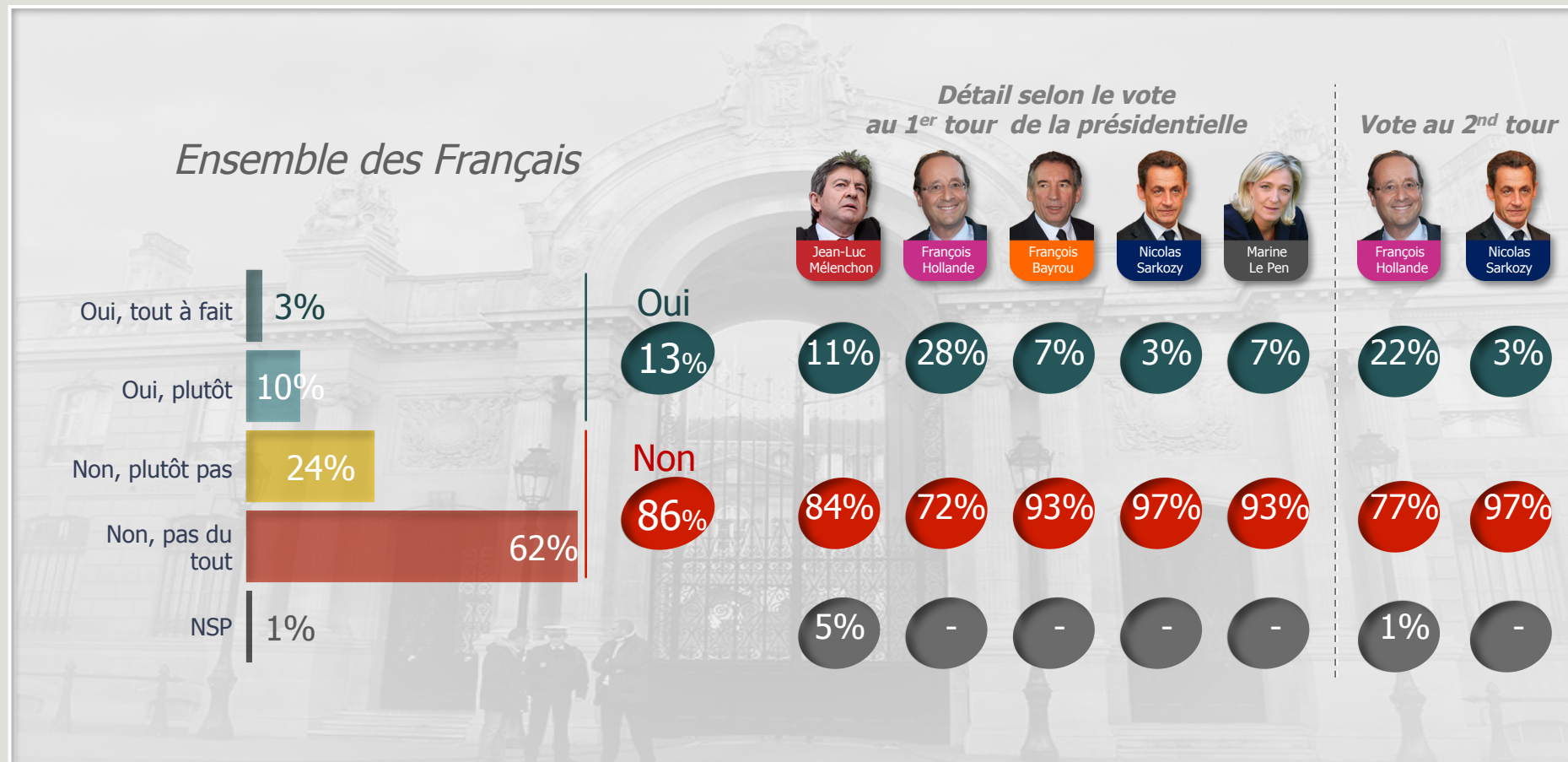
# 4

## La candidature socialiste à l'élection présidentielle de 2017



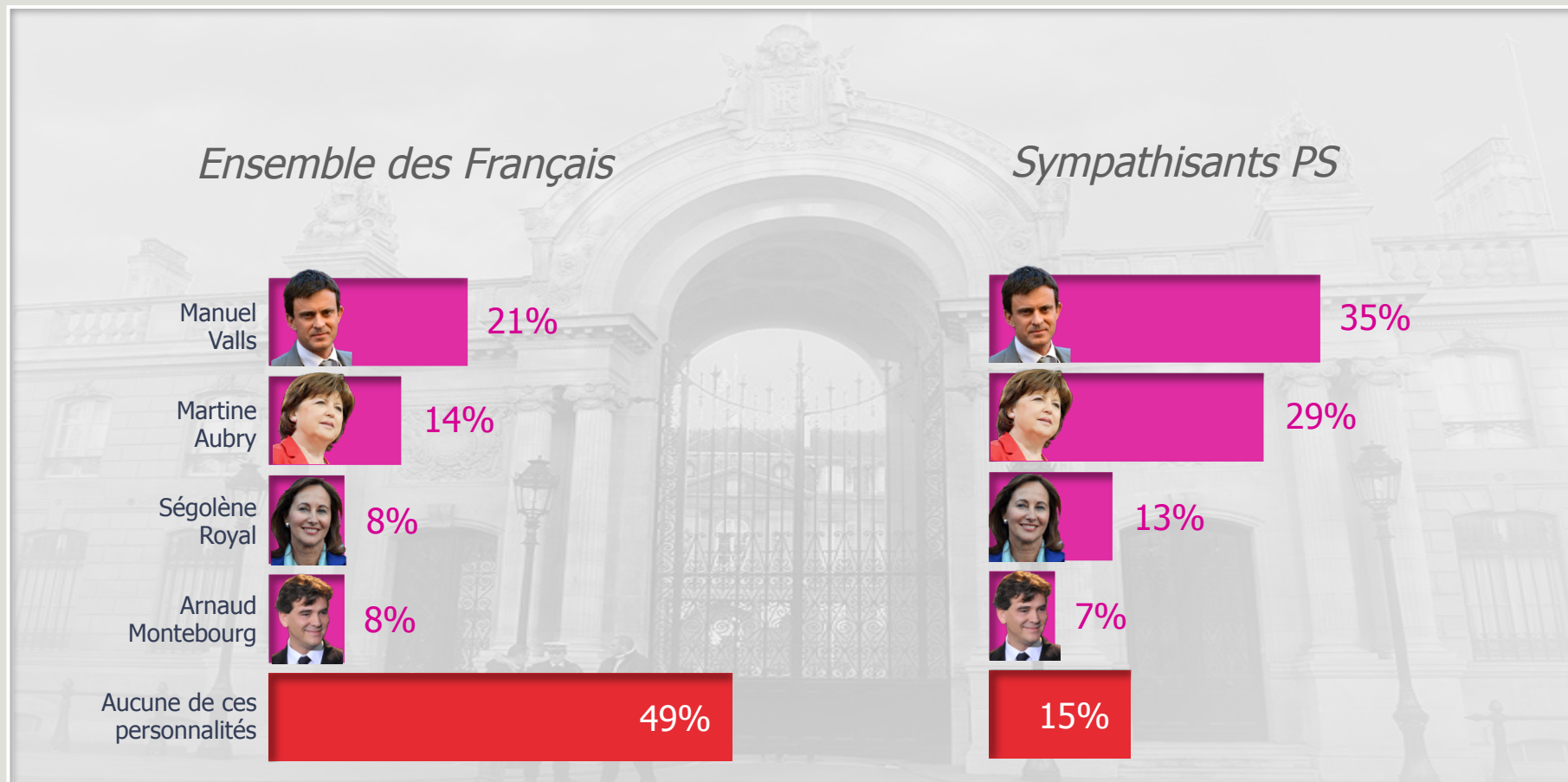
# Souhait de voir François Hollande se représenter en 2017

Q: Souhaitez-vous que François Hollande se représente à l'élection présidentielle en 2017?



# Candidat socialiste préféré pour 2017 si François Hollande ne se représente pas

Q: Dans l'hypothèse où François Hollande ne se représenterait pas en 2017, laquelle de ces personnalités préféreriez-vous comme candidat pour le Parti Socialiste ?



# Candidat socialiste préféré pour 2017 si François Hollande ne se représente pas

Q: Dans l'hypothèse où François Hollande ne se représenterait pas en 2017, laquelle de ces personnalités préféreriez-vous comme candidat pour le Parti Socialiste ?

