



# Baromètre « Les Français et les vacances »

Vague 27 – Janvier 2018

*“opinionway*

15 place de la République 75003 Paris



**ESOMAR**  
member



**Frédéric Micheau**

Directeur des études d'opinion

Directeur de département

Tel: 01 81 81 83 00

[fmicheau@opinion-way.com](mailto:fmicheau@opinion-way.com)

# “ LA MÉTHODOLOGIE

*“opinionway*



# La méthodologie



Echantillon de **1013 personnes** représentatif de la population française âgée de 18 ans et plus.

L'échantillon a été constitué selon **la méthode des quotas**, au regard des critères de sexe, d'âge, de catégorie socioprofessionnelle, de catégorie d'agglomération et de région de résidence.



L'échantillon a été interrogé par **questionnaire auto-administré en ligne sur système CAWI** (Computer Assisted Web Interview).



Les interviews ont été réalisées **les 17 et 18 janvier 2018**.

*Pour les remercier de leur participation, les panélistes ont touché des incentives ou ont fait un don à l'association proposée de leur choix.*



OpinionWay a réalisé cette enquête en appliquant les procédures et règles de la **norme ISO 20252**.



Les résultats de ce sondage doivent être lus en tenant compte des **marges d'incertitude** : 1,5 à 3 points au plus pour un échantillon de 1000 répondants.

**Toute publication totale ou partielle doit impérativement utiliser la mention complète suivante :**

**« Sondage OpinionWay pour Mondial Assistance »**

**et aucune reprise de l'enquête ne pourra être dissociée de cet intitulé.**



# Le profil des personnes interrogées

Population française âgée de 18 ans et plus.

**Source : INSEE, Bilan démographique 2015.**



	Sexe	%
	Hommes	48%
	Femmes	52%



	Age	%
	18-24 ans	10%
	25-34 ans	16%
	35-49 ans	25%
	50-64 ans	25%
	65 ans et plus	24%



	Région	%
	Ile-de-France	18%
	Nord ouest	24%
	Nord est	22%
	Sud ouest	11%
	Sud est	25%



	Activité professionnelle	%
	Agriculteurs	1%
	<b>Catégories socioprofessionnelles supérieures</b>	<b>26%</b>
	Artisans / Commerçants / Chefs d'entreprise	3%
	Professions libérales / Cadres	9%
	Professions intermédiaires	14%
	<b>Catégories populaires</b>	<b>30%</b>
	Employés	17%
	Ouvriers	13%
	<b>Inactifs</b>	<b>43%</b>
	Retraités	26%
	Autres inactifs	17%



	Taille d'agglomération	%
	Une commune rurale	24%
	De 2000 à 19 999 habitants	17%
	De 20 000 à 99 999 habitants	13%
	100 000 habitants et plus	30%
	Agglomération parisienne	16%



# LES RÉSULTATS

**01**



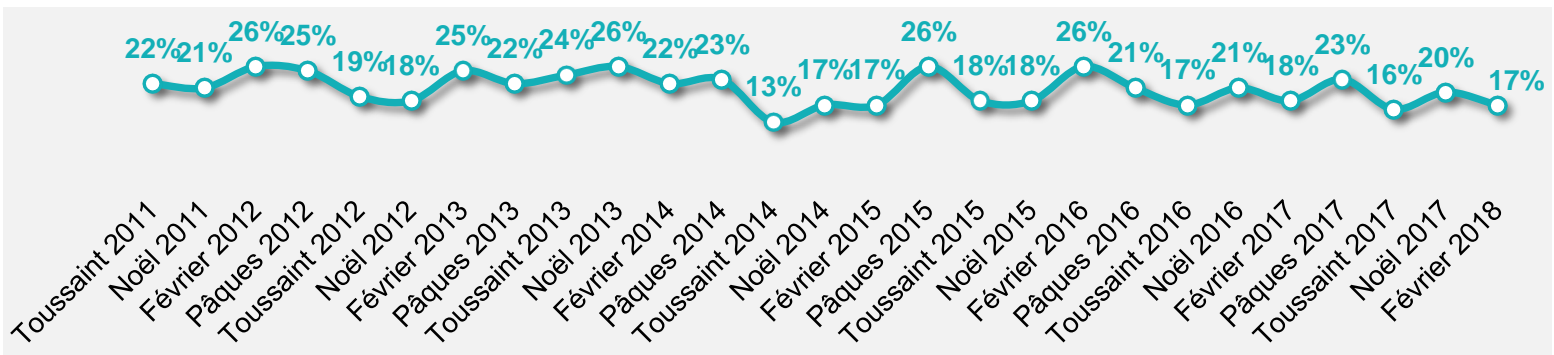
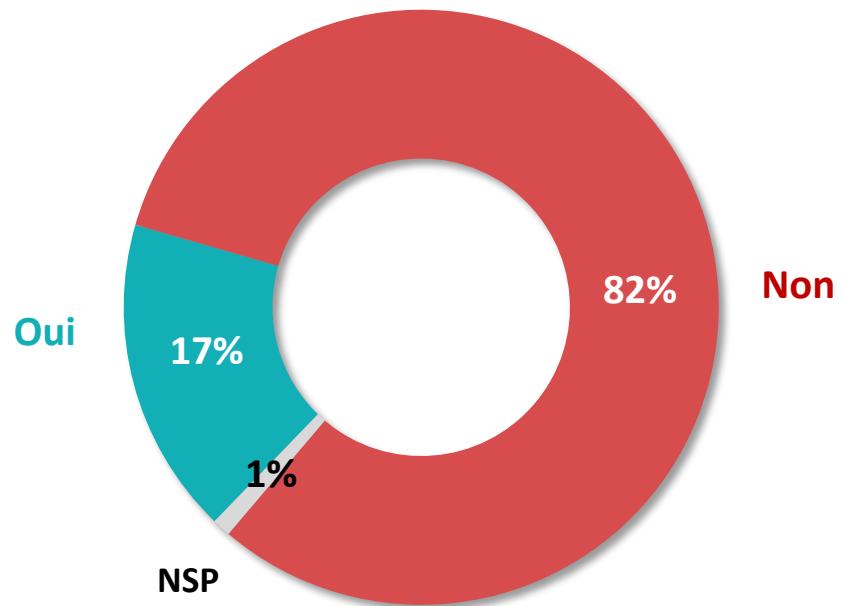
**Les congés d'hiver**



# Les intentions de départ pour les congés d'hiver



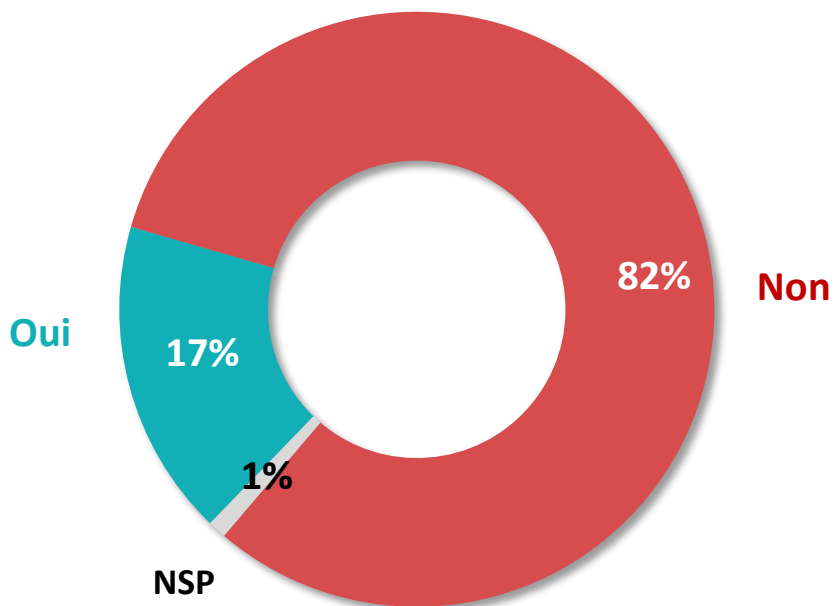
Q. Partirez-vous en vacances pendant les prochains congés scolaires de février ?





# Les intentions de départ pour les congés d'hiver

Q. Partirez-vous en vacances pendant les prochains congés scolaires de février ?



	% TOTAL	Sexe		Âge				Région		Statut			Revenus mensuels du foyer		Enfants <18 ans au sein du foyer	
		Homme	Femme	Moins de 35 ans	35-49 ans	50-64 ans	65 ans et +	IDF	Province	CSP+	CSP-	Inactifs	<2000€	2000€ et +	Oui	Non
Oui	17%	20%	15%	20%	20%	15%	14%	26%	15%	22%	16%	16%	14%	20%	21%	16%
Non	82%	78%	85%	78%	78%	84%	85%	71%	84%	74%	84%	83%	85%	79%	77%	83%



**02**



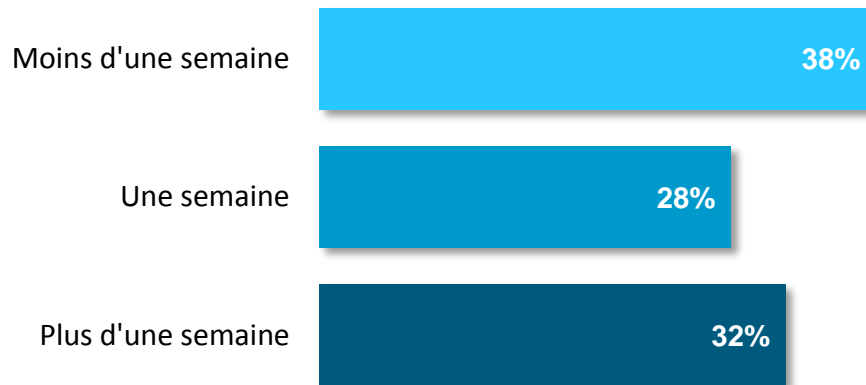
**La définition des séjours lors  
des congés d'hiver**



# La durée prévue du séjour

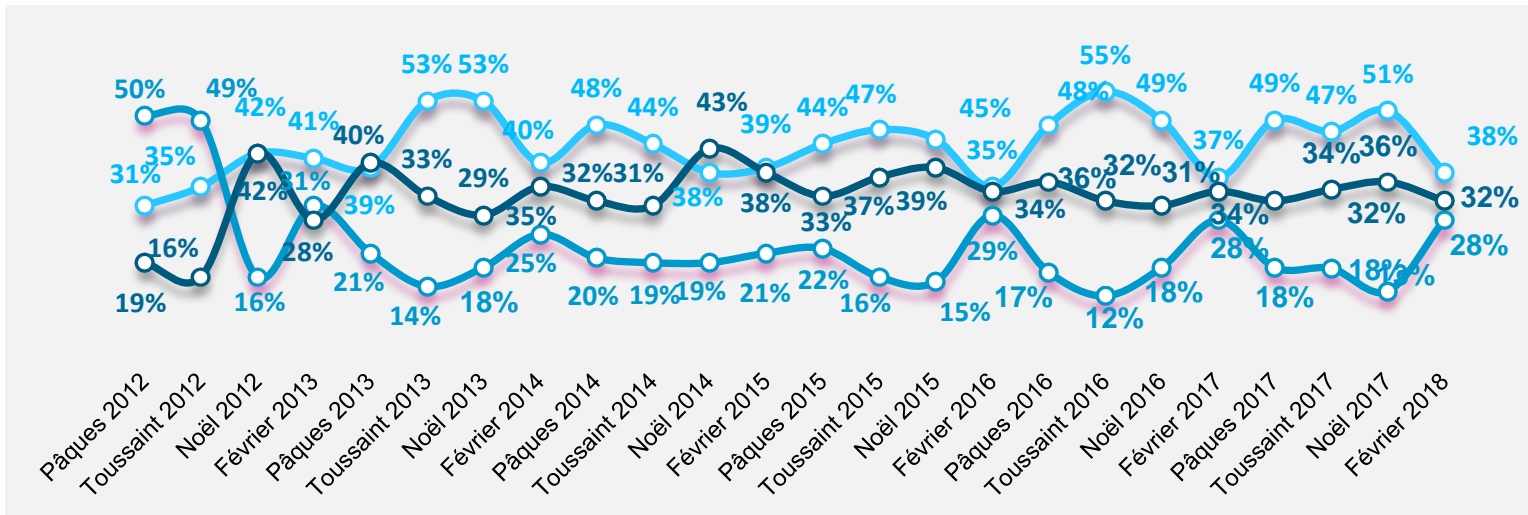
Q. Combien de jours partirez-vous en vacances pendant les prochains congés scolaires de février ?\*

Question posée uniquement à ceux qui partiront en vacances lors des prochains congés d'hiver, soit 17% de l'échantillon.



Les Français partiront **7 jours** en moyenne

NSP : 2%



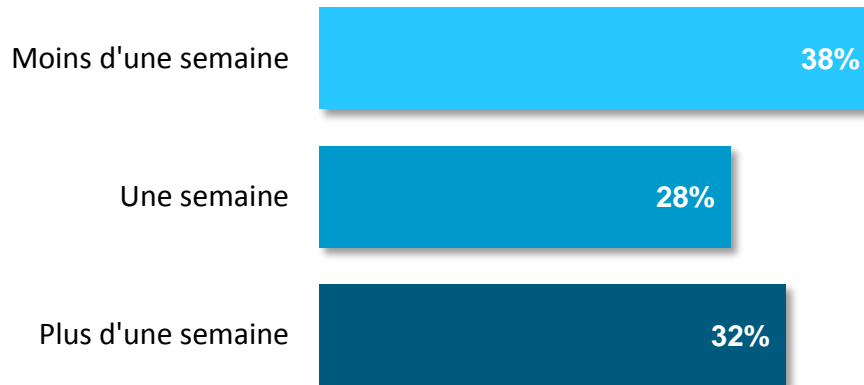
\*Avant décembre 2012, la question posée était « Combien de temps partirez-vous ? »



# La durée prévue du séjour

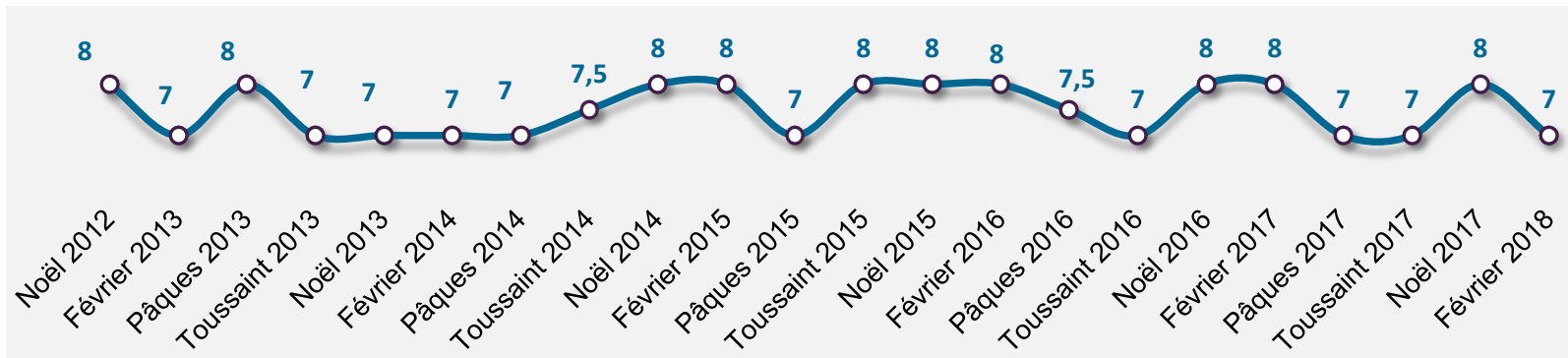
Q. Combien de jours partirez-vous en vacances pendant les prochains congés scolaires de février ?\*

Question posée uniquement à ceux qui partiront en vacances lors des prochains congés d'hiver, soit 17% de l'échantillon.



Les Français partiront **7 jours** en moyenne

NSP : 2%



Nombre moyen de jours de vacances

\*Avant décembre 2012, la question posée était « Combien de temps partirez-vous ? »

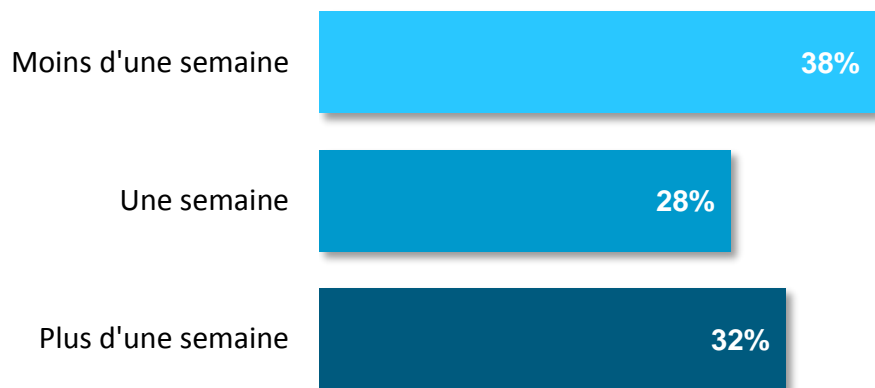


# La durée prévue du séjour

Q. Combien de jours partirez-vous en vacances pendant les prochains congés scolaires de février ?\*



Question posée uniquement à ceux qui partiront en vacances lors des prochains congés d'hiver, soit 17% de l'échantillon.



Les Français partiront **7 jours** en moyenne

NSP : 2%

	% TOTAL	Sexe		Âge			Statut			Revenus mensuels du foyer		Enfants <18 ans au sein du foyer	
		Homme	Femme	Moins de 35 ans	35-49 ans	50 ans et +	CSP+	CSP-	Inactifs	<2000€	2000€ et +	Oui	Non
Moins de 7 jours	38%	38%	38%	53%	41%	25%	47%	40%	31%	51%	33%	42%	36%
7 jours	28%	28%	29%	19%	42%	25%	26%	38%	22%	10%	34%	37%	23%
Plus de 7 jours	32%	31%	33%	26%	16%	49%	24%	22%	46%	37%	32%	20%	39%
<b>Moyenne</b>	<b>7</b>	<b>7</b>	<b>7</b>	<b>6</b>	<b>6</b>	<b>9</b>	<b>6</b>	<b>6</b>	<b>9</b>	<b>7</b>	<b>8</b>	<b>7</b>	<b>8</b>

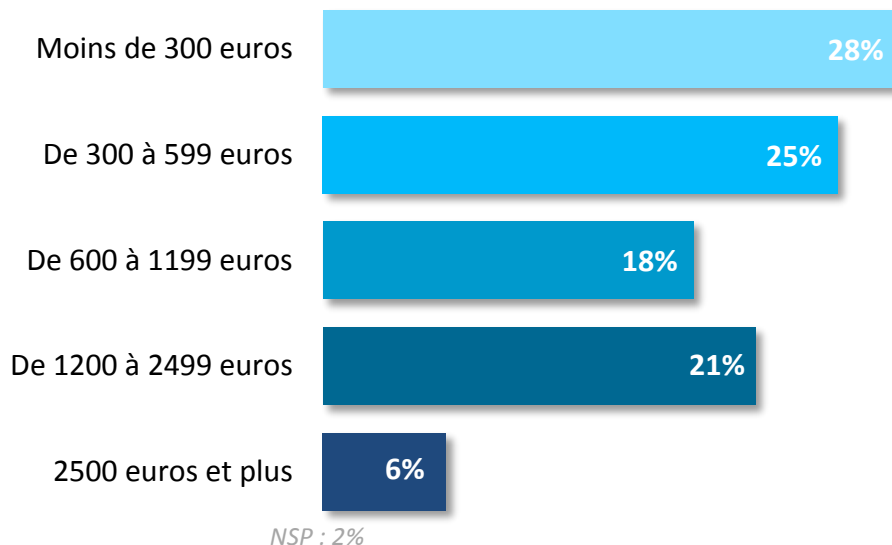
\*Avant décembre 2012, la question posée était « Combien de temps partirez-vous ? »



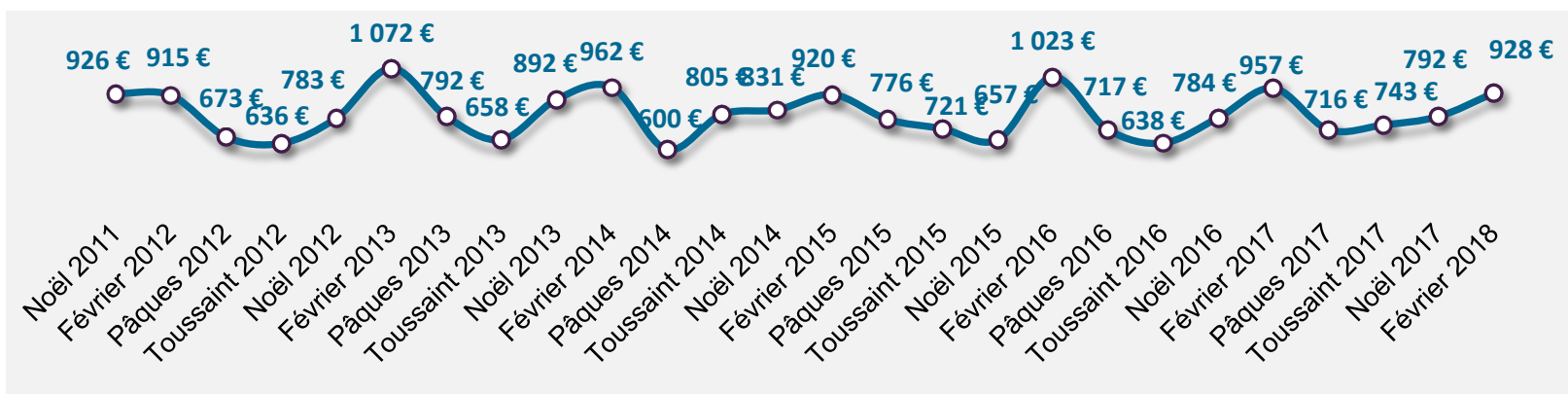
# L'estimation du budget consacré aux vacances d'hiver

## Q. Quel budget consacrez-vous à vos vacances de février ?

Question posée uniquement à ceux qui partiront en vacances lors des prochains congés d'hiver, soit 17% de l'échantillon.



Le budget moyen s'établit à **928 euros**



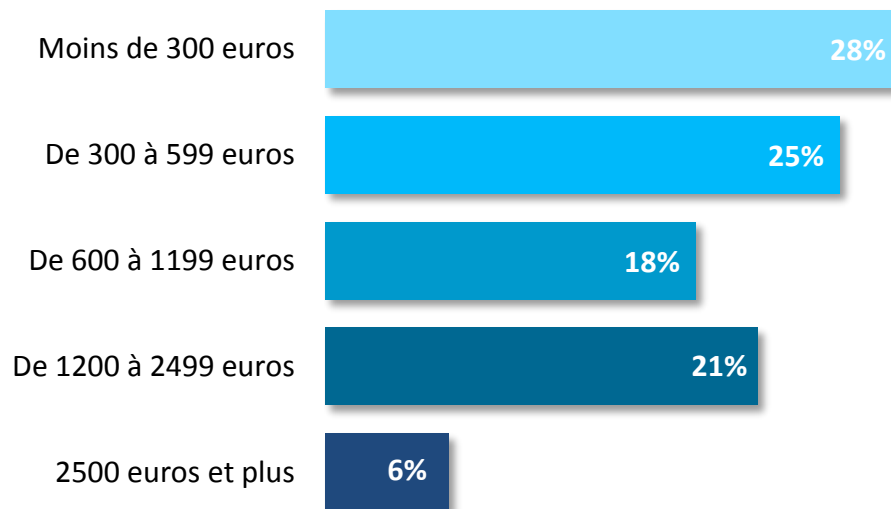
Budget moyen (en euros)



# L'estimation du budget consacré aux vacances d'hiver

Q. Quel budget consacrez-vous à vos vacances de février ?

Question posée uniquement à ceux qui partiront en vacances lors des prochains congés d'hiver, soit 17% de l'échantillon.



Le budget moyen s'établit à **928 euros**

NSP : 2%

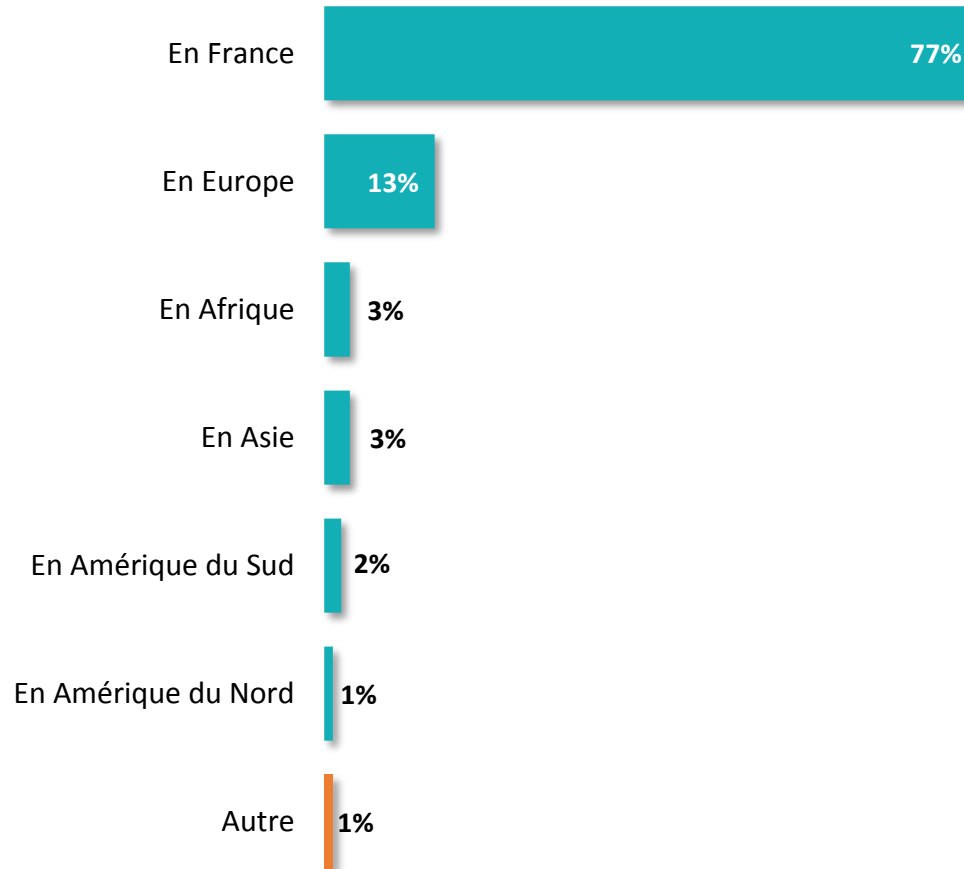
	% TOTAL	Sexe		Âge			Statut			Revenus mensuels du foyer		Enfants <18 ans au sein du foyer	
		Homme	Femme	Moins de 35 ans	35-49 ans	50 ans et +	CSP+	CSP-	Inactifs	<2000€	2000€ et +	Oui	Non
Moyenne en euros	<b>928 €</b>	1 024 €	812 €	350 €	1 176 €	1 154 €	974 €	819 €	984 €	477 €	1 154 €	1 022 €	870 €



# La destination envisagée pour les vacances d'hiver

Q. Où partirez-vous en vacances ?

Question posée uniquement à ceux qui partiront en vacances lors des prochains congés d'hiver, soit 17% de l'échantillon.

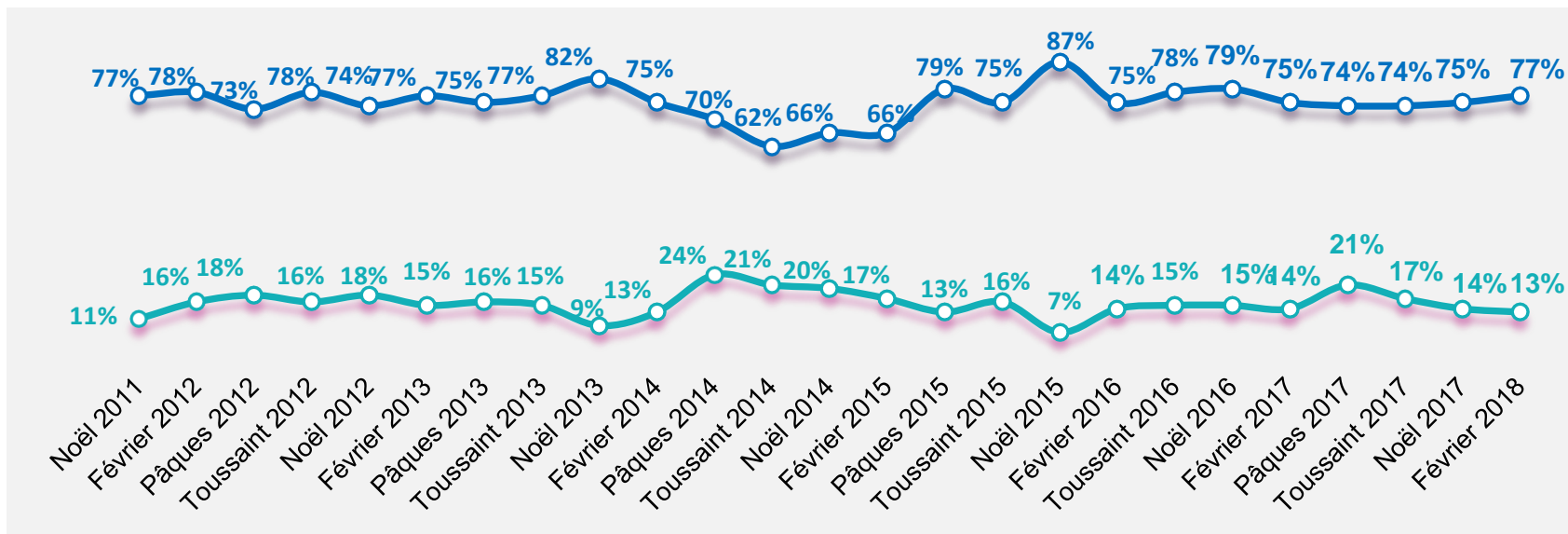




# La destination envisagée pour les vacances d'hiver

## Q. Où partirez-vous en vacances ?

Question posée uniquement à ceux qui partiront en vacances lors des prochains congés d'hiver, soit 17% de l'échantillon.



En France

En Europe

	% TOTAL	Sexe		Âge			Statut			Revenus mensuels du foyer		Enfants <18 ans au sein du foyer	
		Homme	Femme	Moins de 35 ans	35-49 ans	50 ans et +	CSP+	CSP-	Inactifs	<2000€	2000€ et +	Oui	Non
En France	<b>77%</b>	74%	79%	74%	77%	79%	79%	78%	73%	76%	76%	82%	73%
En Europe	<b>13%</b>	17%	10%	18%	17%	7%	15%	16%	10%	11%	14%	15%	13%





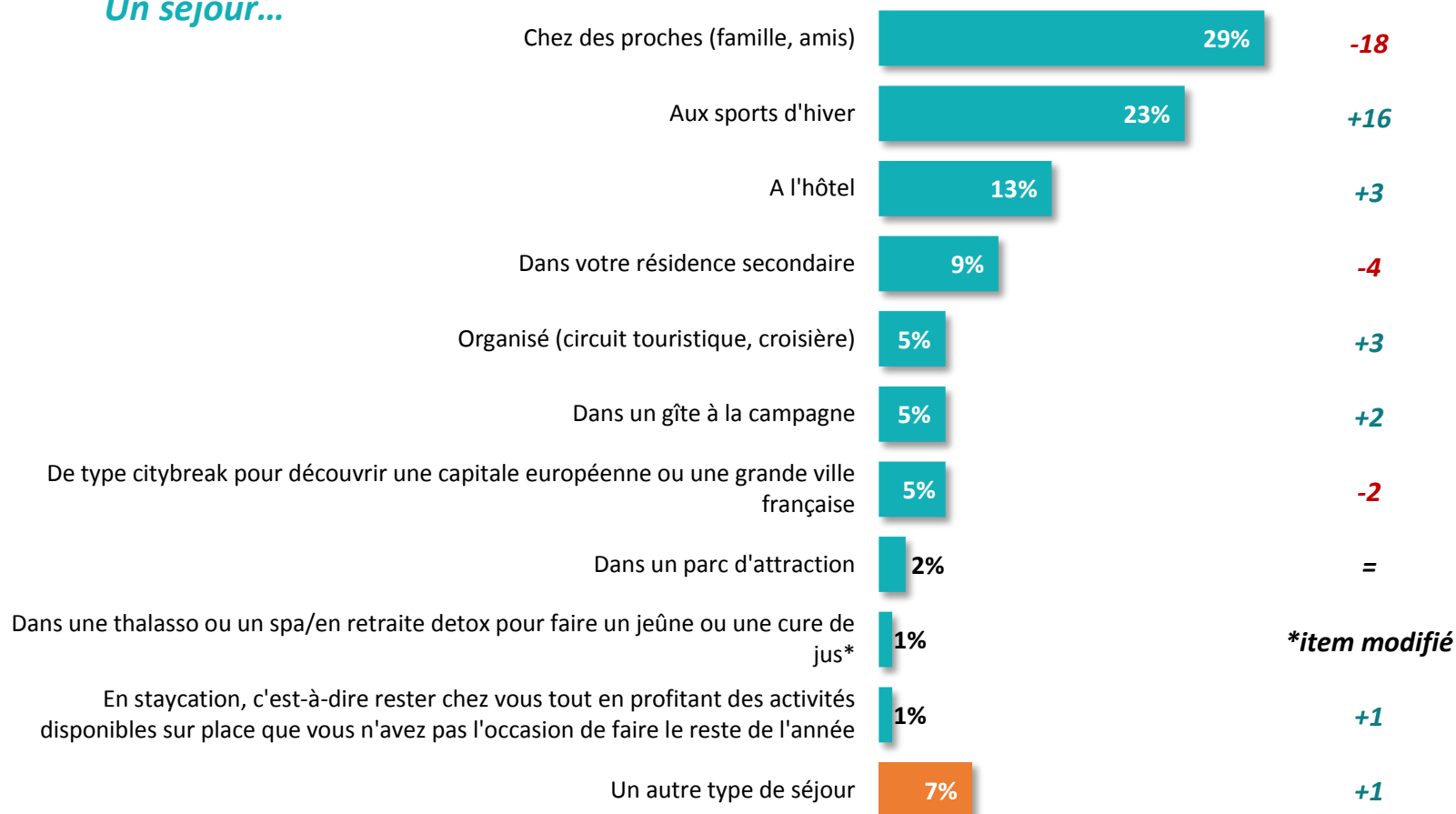
# Le type de séjour privilégié pour les vacances d'hiver

Q. Pour ces vacances de février, quel type de séjour allez-vous privilégier ?

Question posée uniquement à ceux qui partiront en vacances lors des prochains congés d'hiver, soit 17% de l'échantillon.



## Un séjour...



\* En décembre 2017, l'item était posé en deux items distincts: « Dans une thalasso ou un spa » et « En retraite detox pour faire un jeûne ou une cure de jus »



Evolution par rapport à la vague réalisée en décembre 2017 pour les vacances de Noël



# Le type de séjour privilégié pour les vacances d'hiver

Q. Pour ces vacances de février, quel type de séjour allez-vous privilégier ?

Question posée uniquement à ceux qui partiront en vacances lors des prochains congés d'hiver, soit 17% de l'échantillon.



## Un séjour...

	% TOTAL	Sexe		Âge			Statut			Revenus mensuels du foyer		Enfants <18 ans au sein du foyer	
		Homme	Femme	Moins de 35 ans	35-49 ans	50 ans et +	CSP+	CSP-	Inactifs	<2000€	2000€ et +	Oui	Non
Chez des proches (famille, amis)	<b>29%</b>	25%	33%	33%	17%	35%	18%	42%	27%	35%	24%	29%	28%
Aux sports d'hiver	<b>23%</b>	18%	28%	23%	32%	15%	30%	25%	14%	13%	27%	33%	16%
A l'hôtel	<b>13%</b>	17%	9%	17%	22%	4%	19%	8%	13%	20%	11%	14%	13%
Dans votre résidence secondaire	<b>9%</b>	12%	6%	-	9%	16%	10%	3%	13%	3%	13%	8%	10%
Organisé (circuit touristique, croisière)	<b>5%</b>	6%	4%	4%	2%	9%	5%	-	10%	5%	6%	-	9%
Dans un gîte à la campagne	<b>5%</b>	6%	4%	5%	4%	6%	5%	5%	6%	6%	5%	3%	6%
De type citybreak pour découvrir une capitale européenne ou une grande ville française	<b>5%</b>	2%	8%	10%	2%	3%	6%	4%	4%	5%	4%	5%	4%
Dans un parc d'attraction	<b>2%</b>	1%	3%	2%	4%	-	-	7%	-	4%	1%	2%	2%
Dans une thalasso ou un spa/en retraite detox pour faire un jeûne ou une cure de jus	<b>1%</b>	2%	-	2%	1%	-	1%	-	2%	2%	-	1%	1%
En staycation, c'est-à-dire rester chez vous tout en profitant des activités disponibles sur place que vous n'avez pas l'occasion de faire le reste de l'année	<b>1%</b>	1%	-	1%	1%	-	2%	-	-	1%	1%	1%	1%
Un autre type de séjour	<b>7%</b>	9%	5%	3%	6%	11%	3%	6%	11%	5%	8%	4%	10%



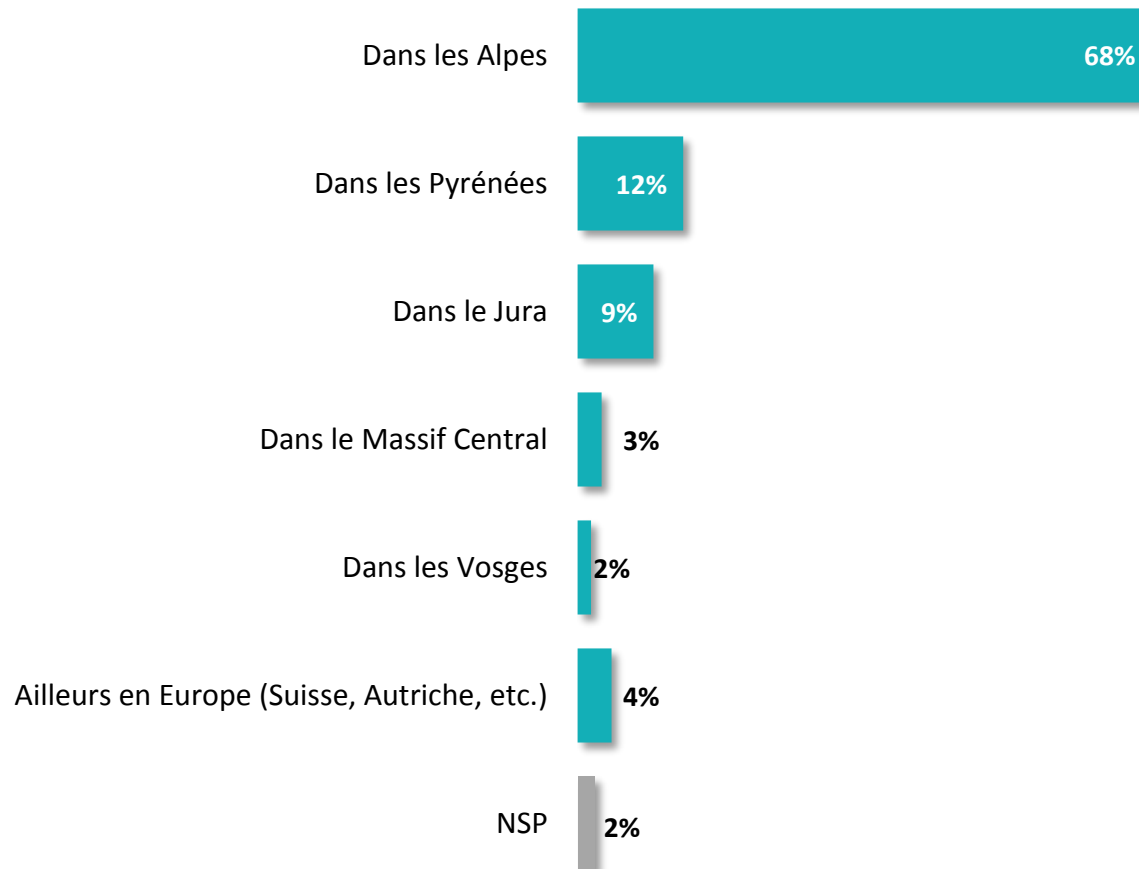
# Le massif choisi pour les sports d'hiver

Q. Et plus précisément, où partirez-vous aux sports d'hiver ?

Question posée uniquement à ceux qui partiront aux sports d'hiver, soit 4% de l'échantillon.



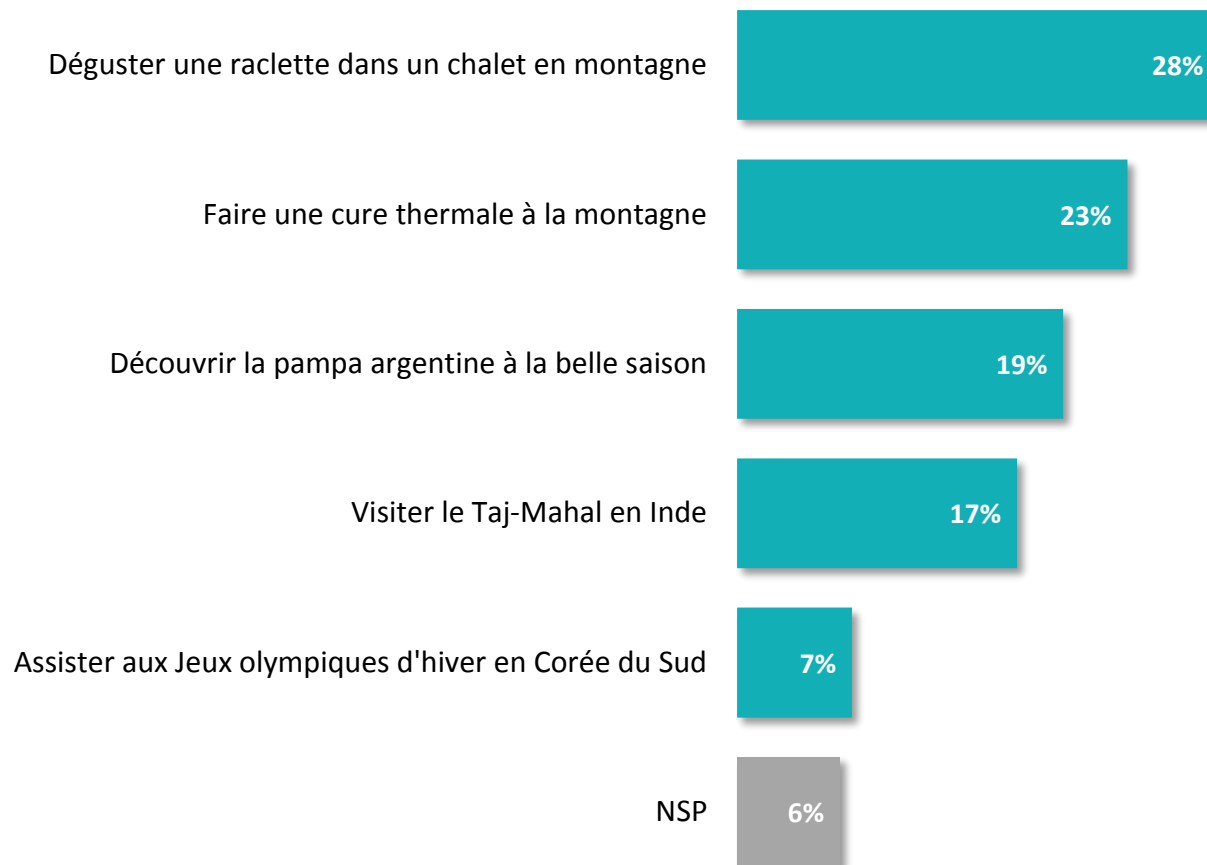
**Attention : le nombre de répondants à cette question est faible. Les résultats sont à interpréter avec précaution.**





# L'expérience que l'on aimerait vivre à l'occasion des vacances d'hiver

Q. A l'occasion des vacances de février, parmi les expériences suivantes laquelle aimeriez-vous vivre ?





# L'expérience que l'on aimerait vivre à l'occasion des vacances d'hiver

Q. A l'occasion des vacances de février, parmi les expériences suivantes laquelle aimeriez-vous vivre ?



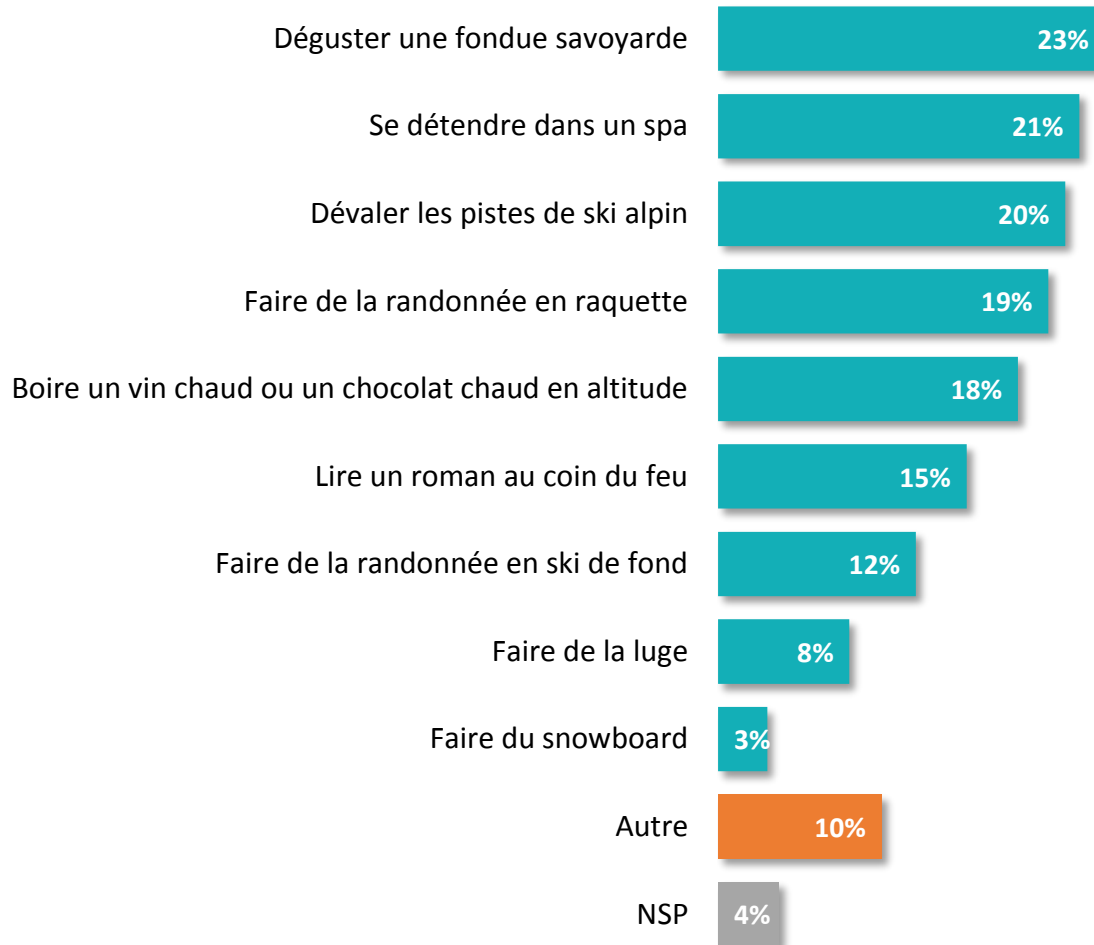
	% TOTAL	Sexe		Âge					Région		Statut			Revenus mensuels du foyer		Enfants <18 ans au sein du foyer	
		Homme	Femme	18-24 ans	25-34 ans	35-49 ans	50-64 ans	65 ans et +	IDF	Province	CSP+	CSP-	Inactifs	<2000€	2000€ et +	Oui	Non
Déguster une raclette dans un chalet en montagne	<b>28%</b>	31%	26%	33%	36%	35%	23%	20%	29%	28%	24%	39%	23%	28%	29%	36%	25%
Faire une cure thermale à la montagne	<b>23%</b>	17%	28%	10%	27%	25%	28%	19%	20%	24%	23%	25%	21%	26%	22%	23%	23%
Découvrir la pampa argentine à la belle saison	<b>19%</b>	19%	19%	21%	15%	16%	19%	24%	20%	19%	20%	12%	25%	18%	20%	14%	22%
Visiter le Taj-Mahal en Inde	<b>17%</b>	15%	18%	17%	11%	13%	17%	23%	20%	16%	18%	13%	18%	18%	16%	15%	17%
Assister aux Jeux olympiques d'hiver en Corée du Sud	<b>7%</b>	10%	4%	7%	7%	5%	10%	5%	6%	7%	9%	7%	5%	6%	7%	7%	7%
NSP	<b>6%</b>	8%	5%	12%	4%	6%	3%	9%	5%	6%	6%	4%	8%	4%	6%	5%	6%



# L'activité favorite aux sports d'hiver

Q. Aux sports d'hiver, quelle est votre activité favorite ?

Deux réponses possibles - Total supérieur à 100%





# L'activité favorite aux sports d'hiver

Q. Aux sports d'hiver, quelle est votre activité favorite ?

Deux réponses possibles - Total supérieur à 100%



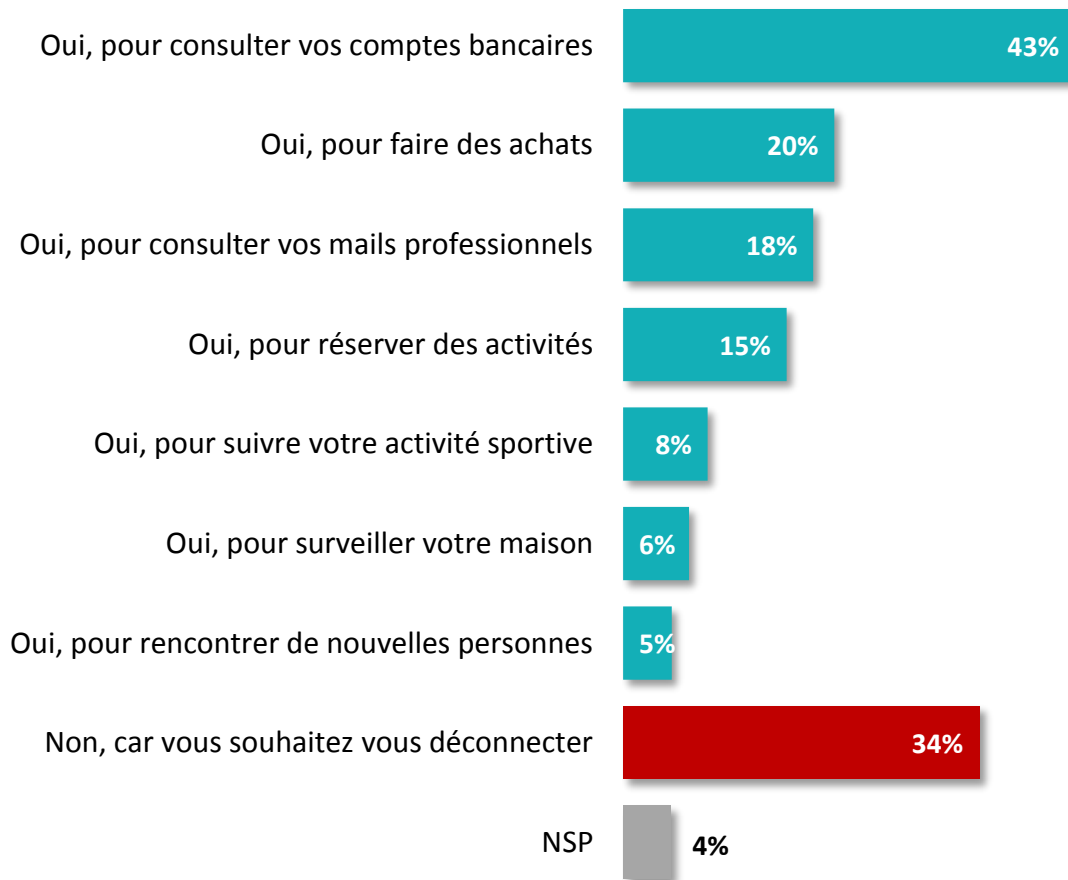
	% TOTAL	Sexe		Âge					Région		Statut			Revenus mensuels du foyer		Enfants <18 ans au sein du foyer	
		Homme	Femme	18-24 ans	25-34 ans	35-49 ans	50-64 ans	65 ans et +	IDF	Province	CSP+	CSP-	Inactifs	<2000€	2000€ et +	Oui	Non
Déguster une fondue savoyarde	<b>23%</b>	25%	21%	21%	29%	22%	22%	21%	25%	22%	24%	26%	20%	21%	24%	24%	22%
Se détendre dans un spa	<b>21%</b>	17%	25%	18%	29%	26%	21%	13%	20%	21%	23%	27%	15%	24%	20%	22%	21%
Dévaler les pistes de ski alpin	<b>20%</b>	26%	16%	22%	23%	27%	18%	15%	21%	20%	27%	23%	16%	14%	24%	29%	17%
Faire de la randonnée en raquette	<b>19%</b>	18%	21%	10%	12%	18%	24%	26%	16%	20%	21%	16%	22%	19%	20%	16%	21%
Boire un vin chaud ou un chocolat chaud en altitude	<b>18%</b>	15%	21%	16%	17%	18%	19%	17%	14%	18%	18%	18%	17%	16%	18%	18%	17%
Lire un roman au coin du feu	<b>15%</b>	10%	19%	17%	15%	14%	14%	14%	17%	14%	11%	15%	16%	16%	14%	13%	15%
Faire de la randonnée en ski de fond	<b>12%</b>	14%	9%	8%	8%	12%	15%	12%	14%	11%	12%	10%	13%	9%	13%	13%	11%
Faire de la luge	<b>8%</b>	6%	9%	15%	13%	9%	6%	2%	8%	8%	5%	12%	6%	11%	6%	10%	7%
Faire du snowboard	<b>3%</b>	4%	2%	9%	3%	3%	2%	1%	3%	3%	5%	4%	1%	5%	2%	5%	2%
Autre	<b>10%</b>	10%	10%	6%	4%	4%	11%	19%	8%	10%	5%	5%	15%	11%	9%	6%	11%



# Se déconnecter pendant les vacances d'hiver

Q. Pendant ces vacances d'hiver, allez-vous utiliser des outils digitaux (Smartphone, tablette, ordinateur, etc.) ?

Plusieurs réponses « oui » possibles - Total supérieur à 100%



**62%** des Français interrogés ne se déconnecteront pas pendant les vacances





# Se déconnecter pendant les vacances d'hiver

Q. Pendant ces vacances d'hiver, allez-vous utiliser des outils digitaux (Smartphone, tablette, ordinateur, etc) ?

Plusieurs réponses « oui » possibles - Total supérieur à 100%



	% TOTAL	Sexe		Âge					Région		Statut			Revenus mensuels du foyer		Enfants <18 ans au sein du foyer	
		Homme	Femme	18-24 ans	25-34 ans	35-49 ans	50-64 ans	65 ans et +	IDF	Province	CSP+	CSP-	Inactifs	<2000€	2000€ et +	Oui	Non
<b>Sous-total Oui</b>	<b>62%</b>	<b>60%</b>	<b>64%</b>	<b>71%</b>	<b>64%</b>	<b>65%</b>	<b>60%</b>	<b>56%</b>	<b>69%</b>	<b>60%</b>	<b>68%</b>	<b>61%</b>	<b>59%</b>	<b>63%</b>	<b>63%</b>	<b>66%</b>	<b>60%</b>
...Oui, pour consulter vos comptes bancaires	43%	40%	45%	46%	40%	44%	42%	42%	47%	42%	42%	40%	44%	44%	44%	40%	44%
...Oui, pour faire des achats	20%	19%	21%	21%	26%	21%	21%	13%	25%	19%	23%	23%	16%	20%	20%	22%	19%
...Oui, pour consulter vos mails professionnels	18%	17%	18%	28%	21%	16%	20%	12%	22%	17%	27%	14%	14%	18%	17%	20%	17%
...Oui, pour réserver des activités	15%	15%	15%	17%	19%	17%	13%	13%	18%	15%	20%	15%	14%	14%	16%	21%	13%
...Oui, pour suivre votre activité sportive	8%	11%	5%	15%	6%	8%	7%	7%	9%	8%	11%	7%	6%	7%	8%	9%	7%
...Oui, pour surveiller votre maison	6%	8%	5%	2%	7%	6%	8%	6%	8%	6%	9%	5%	5%	7%	6%	7%	6%
...Oui, pour rencontrer de nouvelles personnes	5%	5%	5%	8%	8%	5%	3%	3%	5%	5%	6%	6%	3%	7%	3%	7%	3%
<b>Non, car vous souhaitez vous déconnecter</b>	<b>34%</b>	<b>35%</b>	<b>33%</b>	<b>25%</b>	<b>33%</b>	<b>29%</b>	<b>37%</b>	<b>38%</b>	<b>27%</b>	<b>35%</b>	<b>29%</b>	<b>35%</b>	<b>35%</b>	<b>32%</b>	<b>34%</b>	<b>31%</b>	<b>35%</b>

**03**

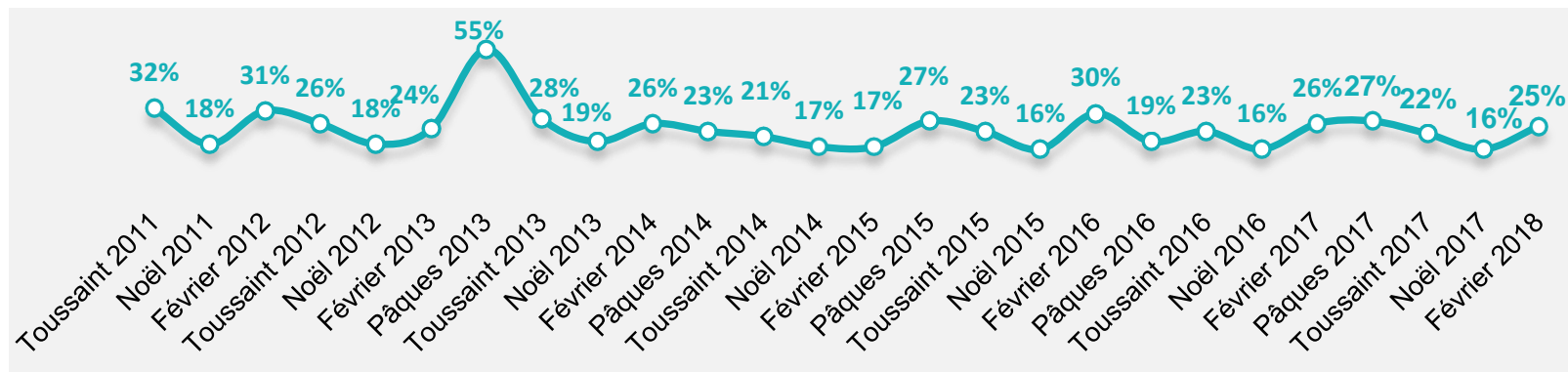
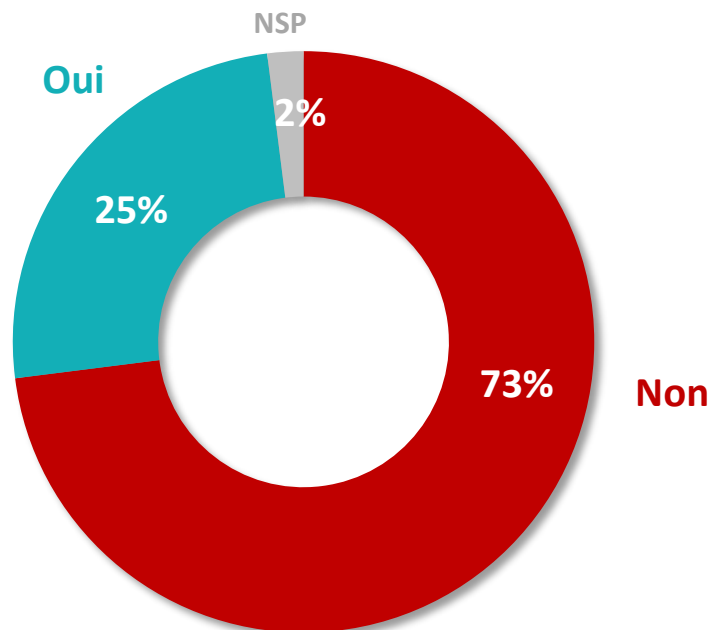


**Les intentions de départ pour  
les vacances de Pâques**



# Les intentions de départ en vacances à l'occasion des vacances de Pâques

Q. Et envisagez-vous de partir en vacances à l'occasion des prochains congés scolaires de Pâques ?

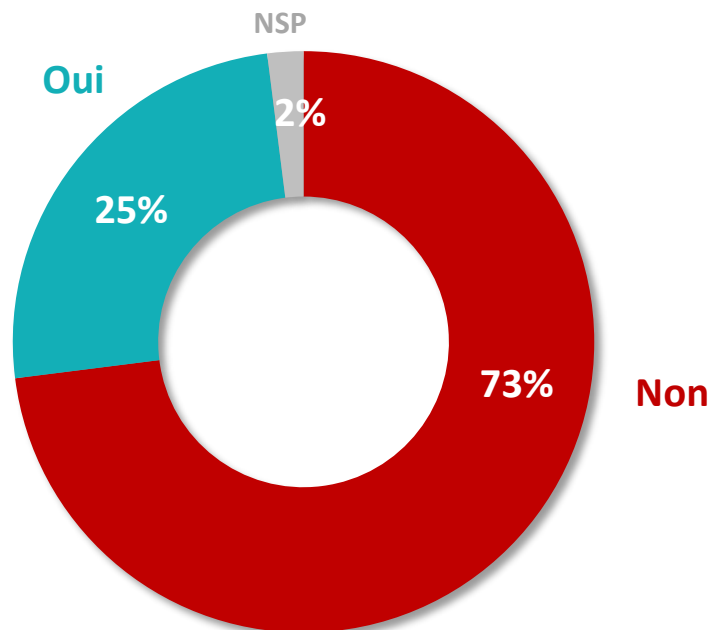


Oui



# Les intentions de départ en vacances à l'occasion des vacances de Pâques

Q. Et envisagez-vous de partir en vacances à l'occasion des prochains congés scolaires de Pâques ?



	% TOTAL	Sexe		Âge				Région		Statut			Revenus mensuels du foyer		Enfants <18 ans au sein du foyer	
		Homme	Femme	Moins de 35 ans	35-49 ans	50-64 ans	65 ans et +	IDF	Province	CSP+	CSP-	Inactifs	<2000€	2000€ et +	Oui	Non
Oui	<b>25%</b>	24%	26%	23%	28%	26%	24%	41%	21%	33%	20%	25%	19%	29%	32%	22%
Non	<b>73%</b>	74%	73%	75%	70%	72%	76%	57%	77%	63%	79%	75%	79%	70%	65%	77%



*“opinionway*

15 place de la République 75003 Paris

*« Rendre le monde intelligible pour agir aujourd’hui et imaginer demain. »*