Baromètre
« Les Français et les vacances »

Vague 31 - Janvier 2019

15 place de la République 75003 Paris

Frédéric Micheau
Directeur des études d'opinion
Directeur de département
Tel: 01 81 81 83 00
fmicheau@opinion-way.com

LA MÉTHODOLOGIE

opinionway

La méthodologie

Echantillon de **1031 personnes** représentatif de la population française âgée de 18 ans et plus.

L'échantillon a été constitué selon **la méthode des quotas**, au regard des critères de sexe, d'âge, de catégorie socioprofessionnelle, de catégorie d'agglomération et de région de résidence.

L'échantillon a été interrogé par **questionnaire auto-administré en ligne sur système CAWI** (Computer Assisted Web Interview).

Les interviews ont été réalisées du **16 au 17 janvier 2019**.

Pour les remercier de leur participation, les panélistes ont touché des incentives ou ont fait un don à l'association proposée de leur choix.

OpinionWay a réalisé cette enquête en appliquant les procédures et règles de la **norme ISO 20252**.

Les résultats de ce sondage doivent être lus en tenant compte des **marges d'incertitude** : 1,5 à 3 points au plus pour un échantillon de 1000 répondants.

Toute publication totale ou partielle doit impérativement utiliser la mention complète suivante :

« Sondage OpinionWay pour Mondial Assistance »

et aucune reprise de l'enquête ne pourra être dissociée de cet intitulé.

Le profil des personnes interrogées

Population française âgée de 18 ans et plus.

Source : ***INSEE, Bilan démographique 2015.***

Sexe	%
Hommes	48%
Femmes	52%

Age	%
18-24 ans	10%
25-34 ans	16%
35-49 ans	25%
50-64 ans	25%
65 ans et plus	24%

Activité professionnelle	%
Agriculteurs	1%
Catégories socioprofessionnelles supérieures	***26%***
Artisans / Commerçants / Chefs d'entreprise	3%
Professions libérales / Cadres	9%
Professions intermédiaires	14%
Catégories populaires	***30%***
Employés	17%
Ouvriers	13%
Inactifs	***43%***
Retraités	26%
Autres inactifs	17%

Région	%
Ile-de-France	18%
Nord ouest	24%
Nord est	22%
Sud ouest	11%
Sud est	25%

Taille d'agglomération	%
Une commune rurale	24%
De 2000 à 19 999 habitants	17%
De 20 000 à 99 999 habitants	13%
100 000 habitants et plus	30%
Agglomération parisienne	16%

LES RÉSULTATS

opinionway

01

Les vacances d'hiver

Les intentions de départ pour les congés d'hiver

Q. Partirez-vous en vacances pendant les prochains congés d'hiver ?

1031 personnes

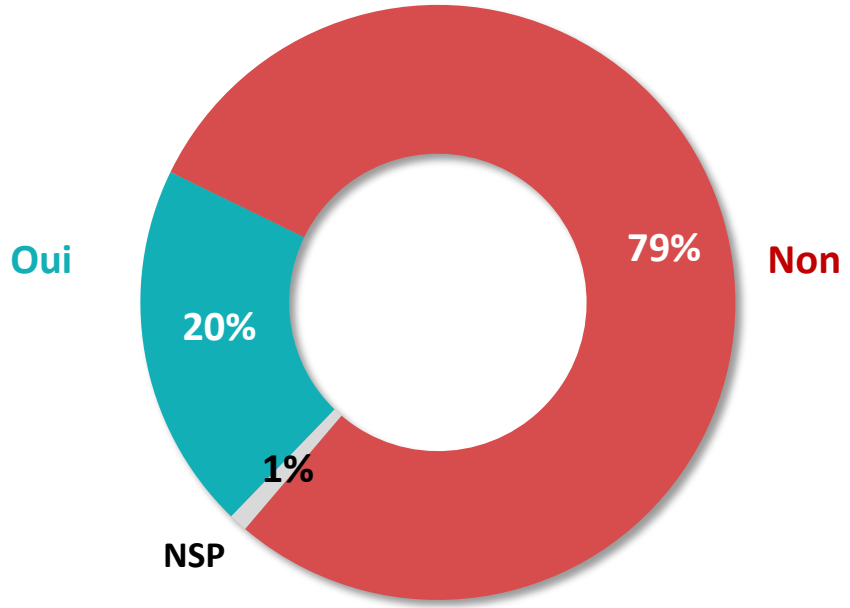

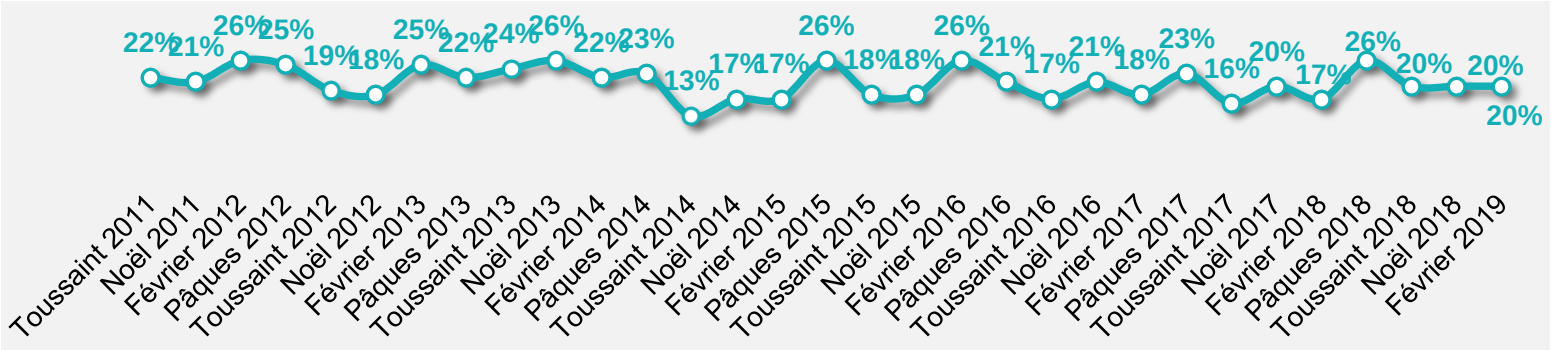

Oui

Les intentions de départ pour les congés d'hiver

1031 personnes

Q. Partirez-vous en vacances pendant les prochains congés d'hiver ?

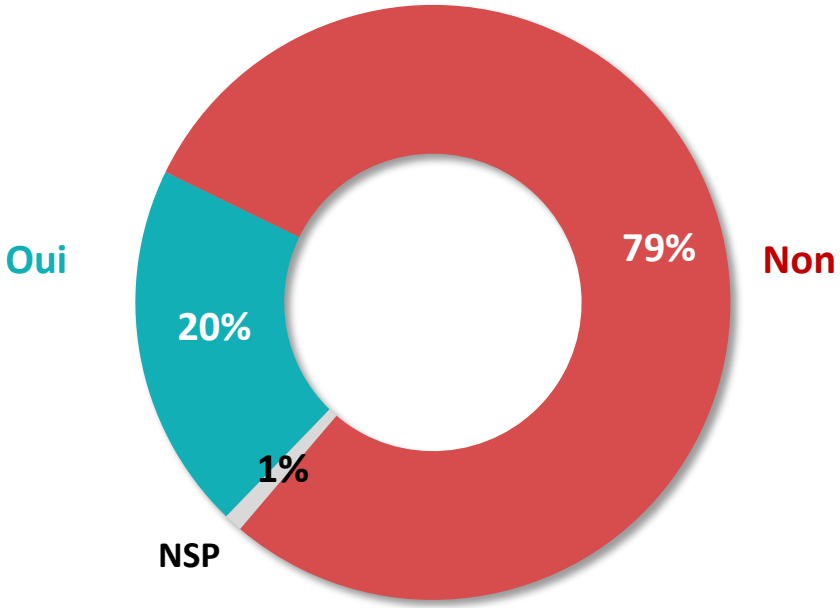

		Sexe		Âge					Région		Statut			Revenus mensuels du foyer		Enfants <18 ans au sein du foyer	
	% TOTAL	Homme	Femme	18-24 ans	25-34 ans	35-49 ans	50-64 ans	65 ans et +	IDF	Province	CSP+	CSP-	Inactifs	<2000€	2000€ et +	Oui	Non
Oui	**20%**	23%	18%	36%	23%	18%	16%	19%	29%	19%	25%	20%	17%	19%	22%	27%	18%
Non	**79%**	76%	81%	62%	74%	81%	83%	80%	71%	80%	73%	80%	82%	80%	77%	72%	81%

02

La définition des séjours lors des vacances d'hiver

La durée prévue du séjour

210 personnes

Q. Combien de jours partirez-vous en vacances pendant les prochains congés d'hiver ?*

Question posée uniquement à ceux qui partiront en vacances pour les congés d'hiver, soit 20% de l'échantillon.

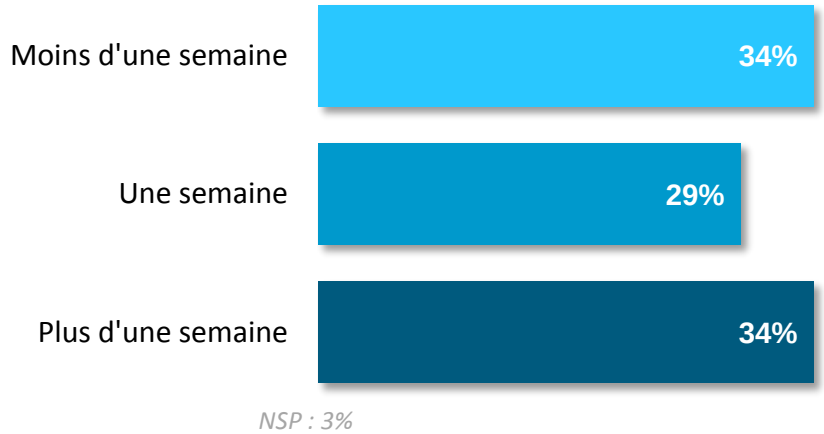

Les Français partiront **8 jours** en moyenne

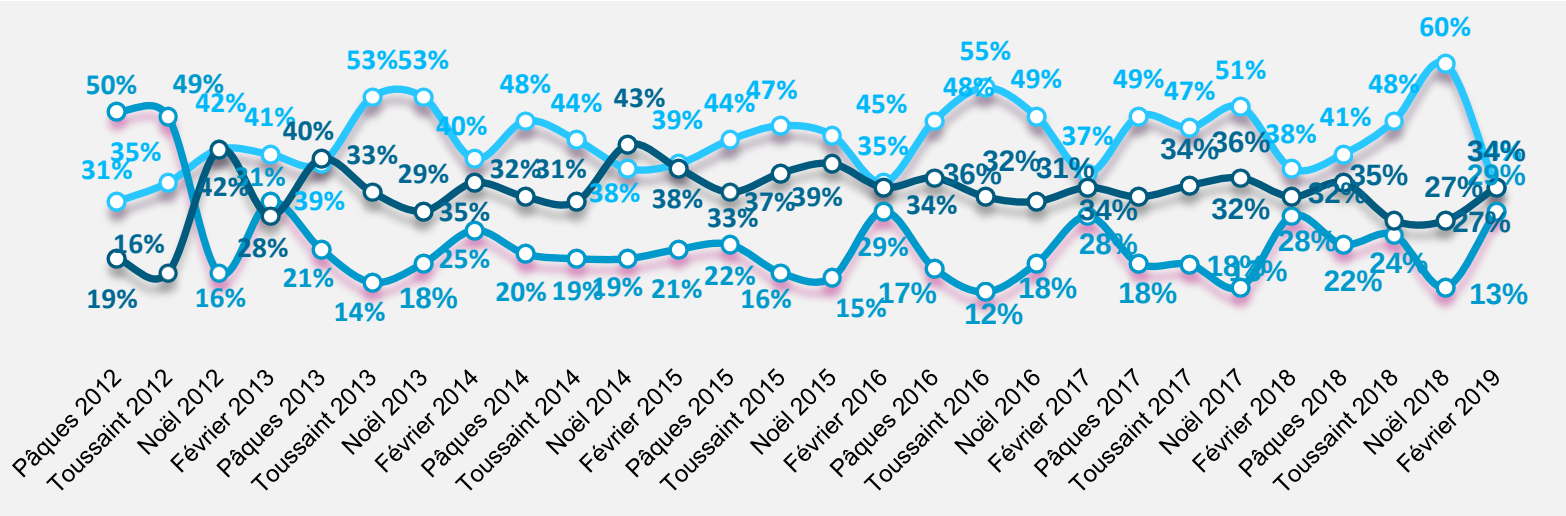

*Avant décembre 2012, la question posée était « Combien de temps partirez-vous ? »

La durée prévue du séjour

210 personnes

Q. Combien de jours partirez-vous en vacances pendant les prochains congés d'hiver ?*

Question posée uniquement à ceux qui partiront en vacances pour les congés d'hiver, soit 20% de l'échantillon.

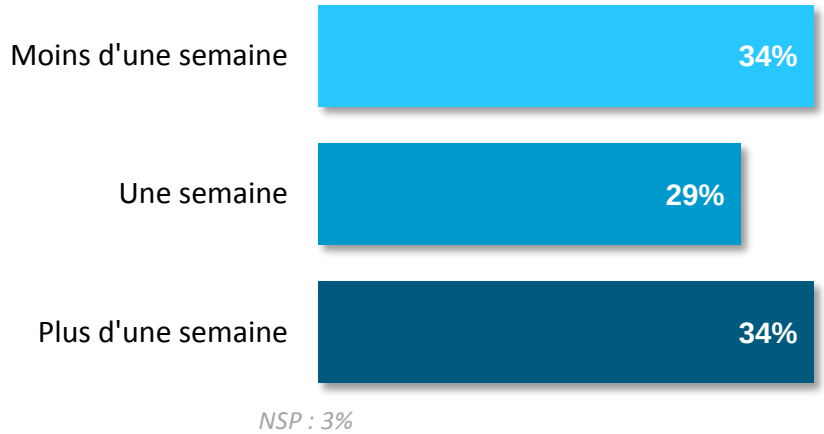

Les Français partiront **8 jours** en moyenne

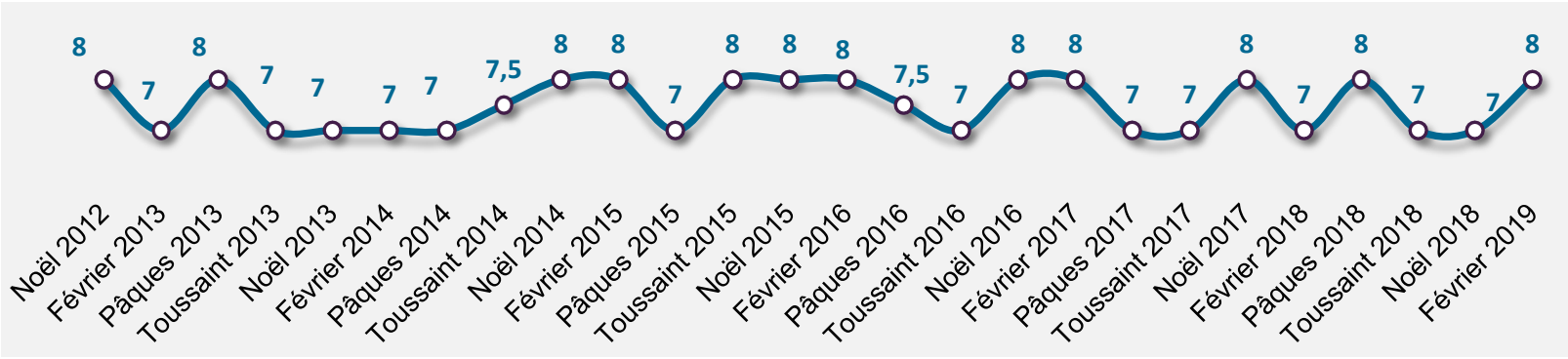

Nombre moyen de jours de vacances

*Avant décembre 2012, la question posée était « Combien de temps partirez-vous ? »

La durée prévue du séjour

210 personnes

Q. Combien de jours partirez-vous en vacances pendant les prochains congés d'hiver ?*

Question posée uniquement à ceux qui partiront en vacances pour les congés d'hiver, soit 20% de l'échantillon.

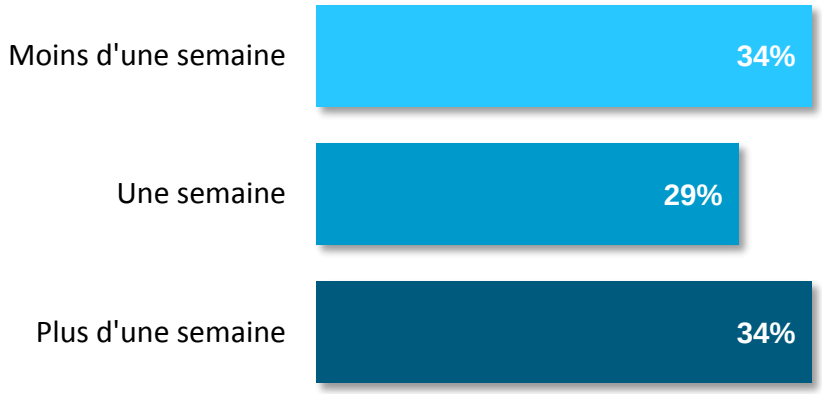

NSP : 3%

Les Français partiront **8 jours** en moyenne

		Sexe		Âge				Région		Statut			Revenus mensuels du foyer		Enfants <18 ans au sein du foyer	
	% TOTAL	Homme	Femme	Moins de 35 ans	35-49 ans	50-64 ans	65 ans et +	IDF	Province	CSP+	CSP-	Inactifs	<2000€	2000€ et +	Oui	Non
Moins de 7 jours	**34%**	30%	39%	53%	36%	21%	16%	24%	38%	34%	44%	21%	51%	25%	48%	26%
7 jours	**29%**	28%	30%	25%	30%	36%	26%	32%	28%	31%	27%	27%	19%	36%	26%	31%
Plus de 7 jours	**34%**	38%	29%	16%	34%	40%	57%	35%	33%	32%	29%	47%	30%	38%	23%	41%
Moyenne	**8**	**8**	**7**	**6**	**8**	**9**	**10**	**8**	**8**	**8**	**7**	**9**	**7**	**8**	**6**	**9**

*Avant décembre 2012, la question posée était « Combien de temps partirez-vous ? »

L'estimation du budget consacré aux vacances d'hiver

210 personnes

Q. Quel budget consacrerez-vous à vos vacances d'hiver ?

Question posée uniquement à ceux qui partiront en vacances pour les congés d'hiver, soit 20% de l'échantillon.

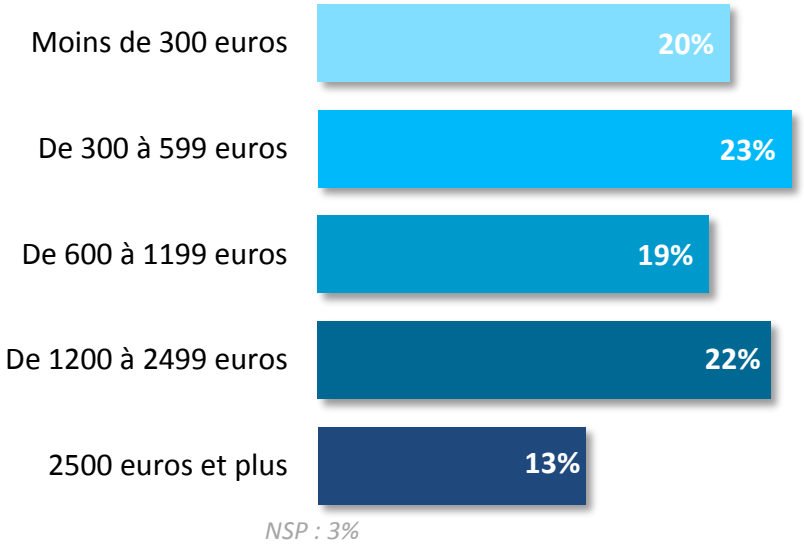

Le budget moyen s'établit à **1 116 euros**

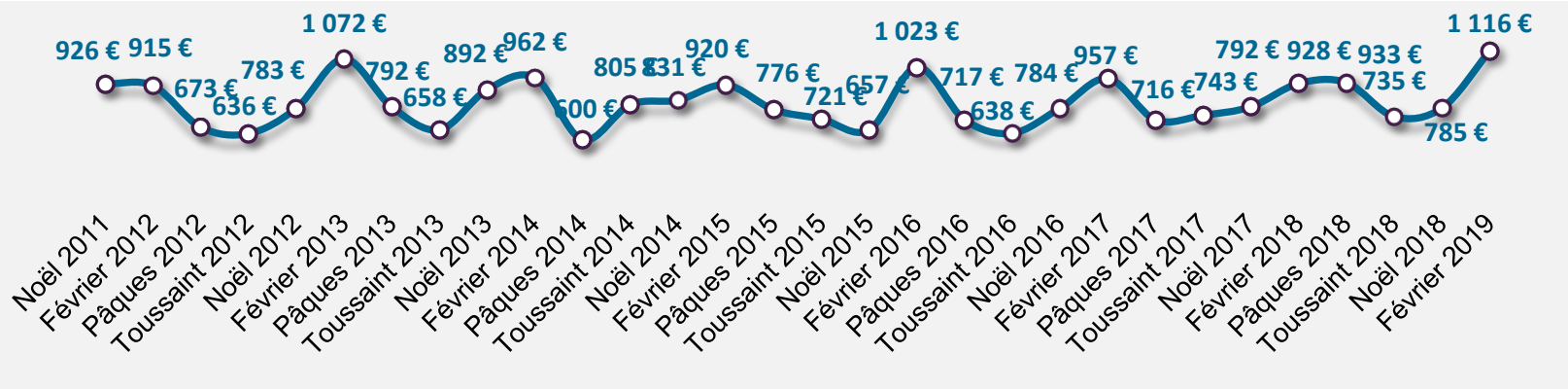

Budget moyen (en euros)

L'estimation du budget consacré aux vacances d'hiver

210 personnes

Q. Quel budget consacrerez-vous à vos vacances d'hiver ?

Question posée uniquement à ceux qui partiront en vacances pour les congés d'hiver, soit 20% de l'échantillon.

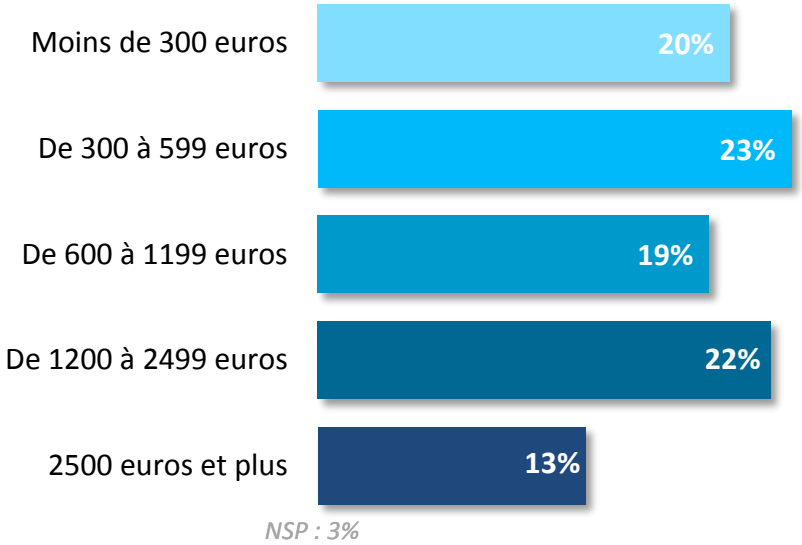

Le budget moyen s'établit à **1 116 euros**

		Sexe		Âge				Région		Statut			Revenus mensuels du foyer		Enfants <18 ans au sein du foyer	
	% TOTAL	Homme	Femme	Moins de 35 ans	35-49 ans	50-64 ans	65 ans et +	IDF	Province	CSP+	CSP-	Inactifs	<2000€	2000€ et +	Oui	Non
Moyenne en euros	**1 116 €**	**1 175 €**	**1 047 €**	**776 €**	**1 169 €**	**1 193 €**	**1 508 €**	**1 499 €**	**988 €**	**1 279 €**	**762 €**	**1 386 €**	**650 €**	**1 412 €**	**1 010 €**	**1 182 €**

La destination envisagée pour les vacances d'hiver

210 personnes

Q. Où partirez-vous en vacances ?

Question posée uniquement à ceux qui partiront en vacances pour les congés d'hiver, soit 20% de l'échantillon.

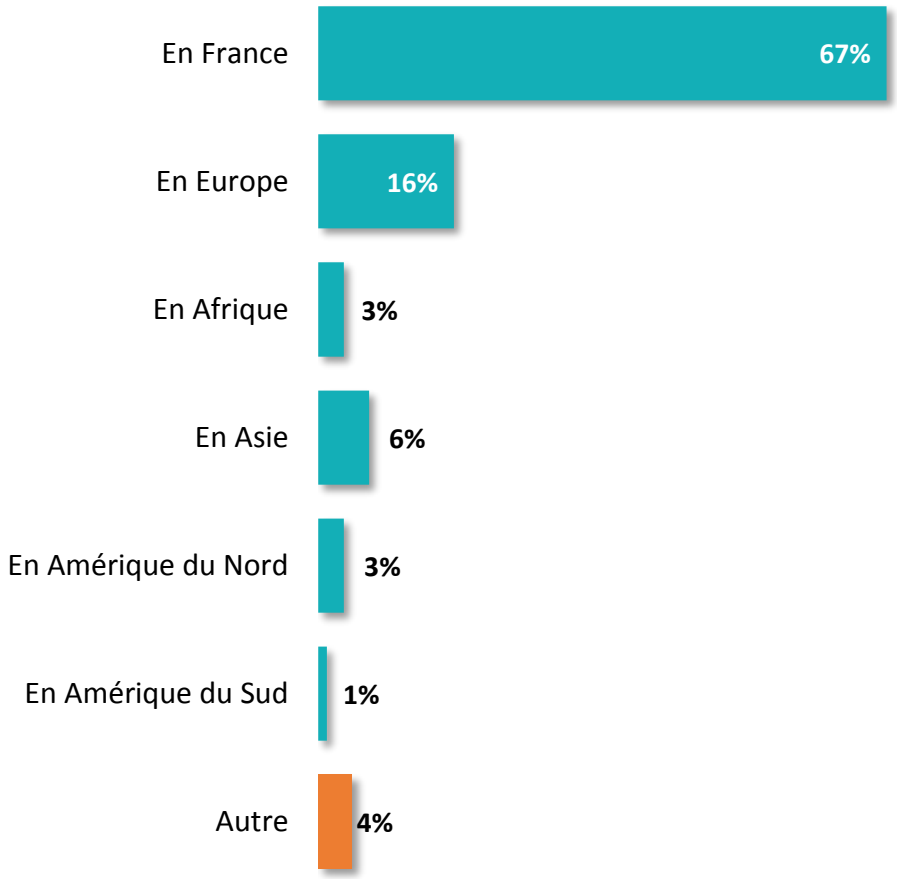

La destination envisagée pour les vacances d'hiver

210 personnes

Q. Où partirez-vous en vacances ?

Question posée uniquement à ceux qui partiront en vacances pour les congés d'hiver, soit 20% de l'échantillon.

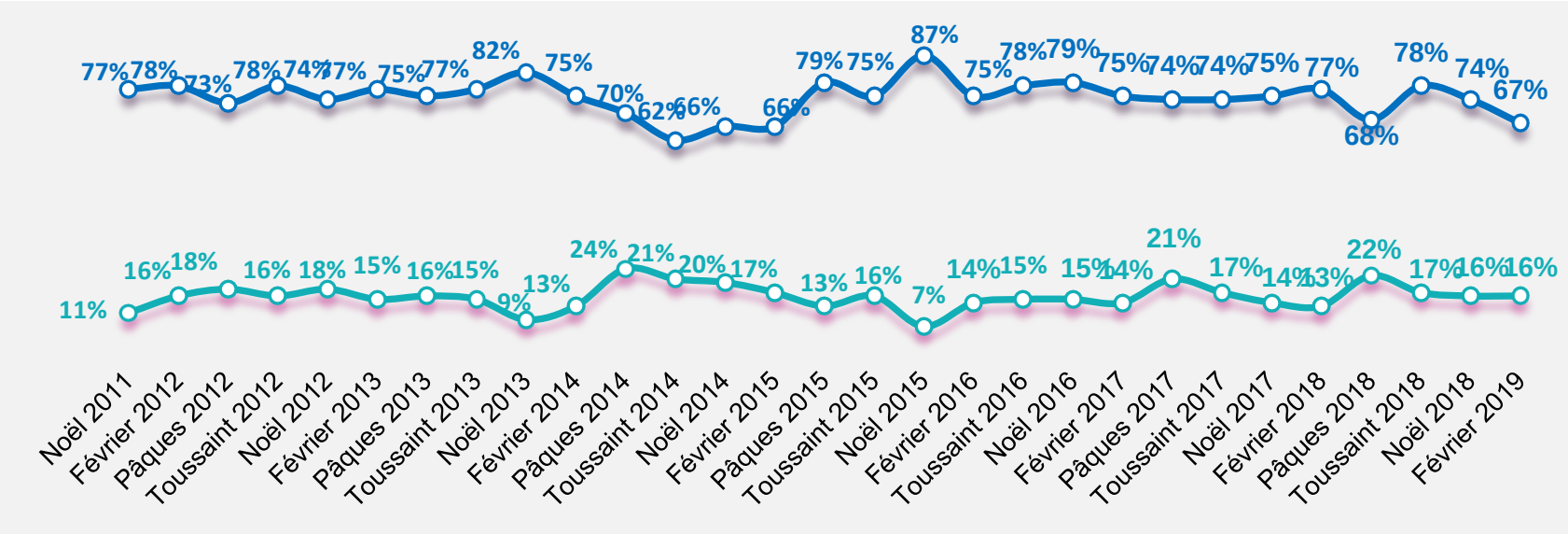

		Sexe		Âge				Région		Statut			Revenus mensuels du foyer		Enfants <18 ans au sein du foyer	
	% TOTAL	Homme	Femme	Moins de 35 ans	35-49 ans	50-64 ans	65 ans et +	IDF	Province	CSP+	CSP-	Inactifs	<2000€	2000€ et +	Oui	Non
En France	**67%**	65%	70%	65%	69%	67%	68%	59%	70%	54%	75%	71%	68%	69%	72%	64%
En Europe	**16%**	18%	12%	18%	10%	20%	16%	16%	16%	21%	11%	13%	12%	16%	12%	18%

Le type de séjour privilégié pour les vacances d'hiver

210 personnes

Q. Pour ces vacances d'hiver, quel type de séjour allez-vous privilégier ?

Question posée uniquement à ceux qui partiront en vacances pour les congés d'hiver, soit 20% de l'échantillon.

Un séjour…

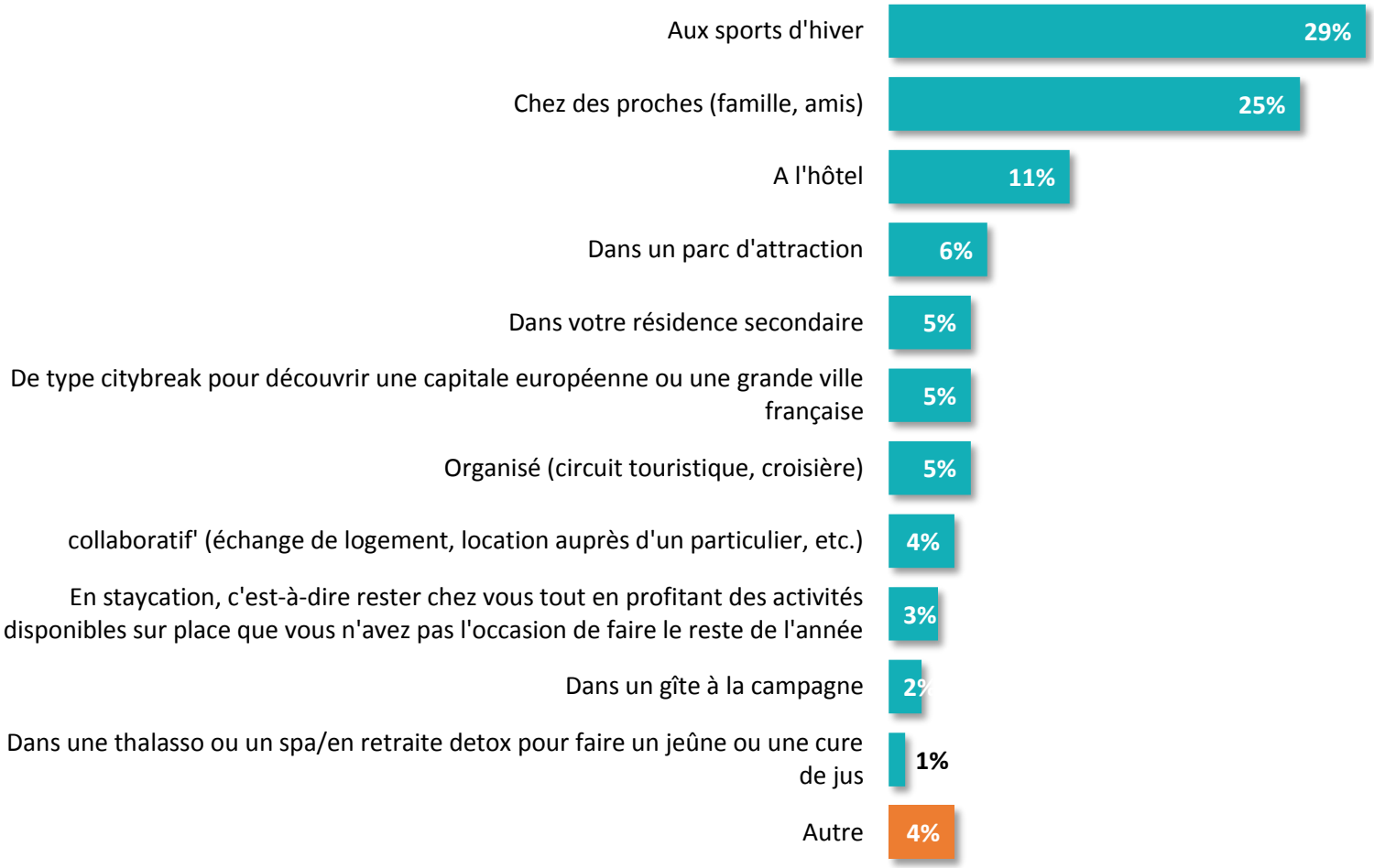

** Item non posé lors de la précédente vague*

Le type de séjour privilégié pour les vacances d'hiver

210 personnes

Q. Pour ces vacances d'hiver, quel type de séjour allez-vous privilégier ?

Question posée uniquement à ceux qui partiront en vacances pour les congés d'hiver, soit 20% de l'échantillon.

Un séjour…

		Sexe		Âge				Région		Statut			Revenus mensuels du foyer		Enfants <18 ans au sein du foyer	
	% TOTAL	Homme	Femme	Moins de 35 ans	35-49 ans	50-64 ans	65 ans et +	IDF	Province	CSP+	CSP-	Inactifs	<2000€	2000€ et +	Oui	Non
Aux sports d'hiver	**29%**	29%	29%	27%	31%	34%	24%	27%	29%	25%	27%	30%	13%	37%	29%	29%
Chez des proches (famille, amis)	**25%**	21%	30%	33%	17%	29%	18%	27%	25%	25%	40%	18%	41%	17%	32%	21%
A l'hôtel	**11%**	10%	13%	5%	18%	13%	13%	14%	10%	16%	5%	12%	14%	11%	7%	14%
Dans un parc d'attraction	**6%**	7%	4%	6%	16%	-	-	2%	7%	5%	11%	3%	8%	4%	15%	-
Dans votre résidence secondaire	**5%**	7%	3%	1%	3%	6%	14%	11%	3%	3%	1%	10%	-	9%	4%	6%
De type citybreak pour découvrir une capitale européenne ou une grande ville française	**5%**	6%	4%	9%	4%	2%	2%	2%	6%	7%	4%	4%	8%	2%	4%	6%
Organisé (circuit touristique, croisière)	**5%**	6%	5%	2%	3%	6%	13%	6%	5%	5%	2%	10%	2%	8%	2%	7%
collaboratif' (échange de logement, location auprès d'un particulier, etc.)	**4%**	5%	2%	5%	5%	3%	-	4%	4%	4%	5%	1%	6%	2%	3%	4%
En staycation, c'est-à-dire rester chez vous tout en profitant des activités disponibles sur place que vous n'avez pas l'occasion de faire le reste de l'année	**3%**	1%	5%	7%	-	-	2%	3%	3%	2%	-	3%	5%	1%	3%	3%
Dans un gîte à la campagne	**2%**	3%	1%	1%	-	-	7%	1%	2%	2%	-	4%	2%	2%	-	3%
Dans une thalasso ou un spa/en retraite detox pour faire un jeûne ou une cure de jus	**1%**	1%	1%	1%	1%	1%	2%	1%	1%	1%	-	2%	-	2%	1%	1%
Autre	**4%**	4%	3%	3%	2%	6%	5%	2%	5%	5%	5%	3%	1%	5%	-	6%

Le massif choisi pour les sports d'hiver

61 personnes

Q. Et plus précisément, où partirez-vous aux sports d'hiver ?

Question posée uniquement à ceux qui partiront aux sports d'hiver, soit 6% de l'échantillon.

Attention : le nombre de répondants à cette question est faible.
Les résultats sont à interpréter avec précaution.

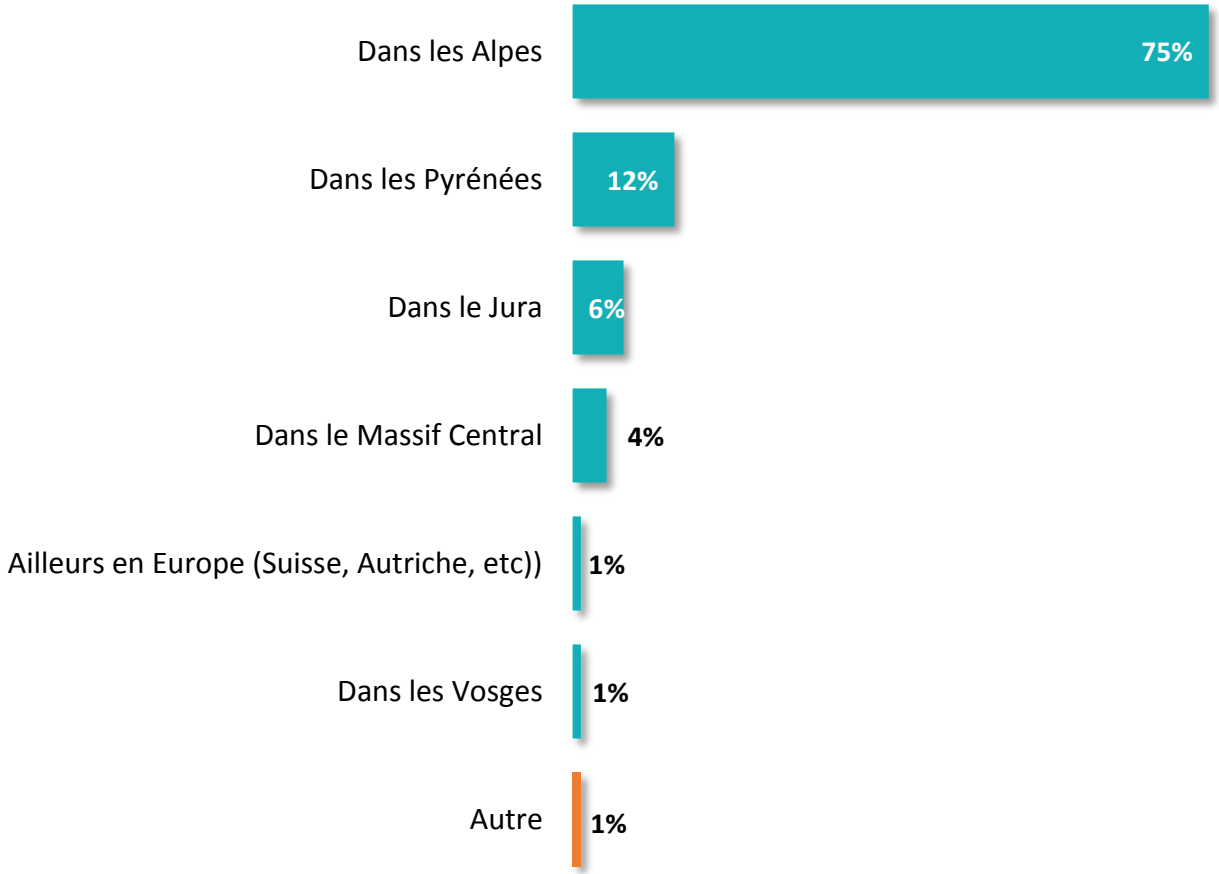

Les solutions collaboratives dans l'organisation de ses vacances

210 personnes

Q. Pour chacun des aspects suivants relatifs à l'organisation et au déroulé de vos vacances, envisagez-vous de recourir à une solution collaborative (covoiturage, location de logements ou de matériel entre particuliers, événements sur les réseaux sociaux) ?

Question posée uniquement à ceux qui partiront en vacances pour les congés d'hiver, soit 20% de l'échantillon.

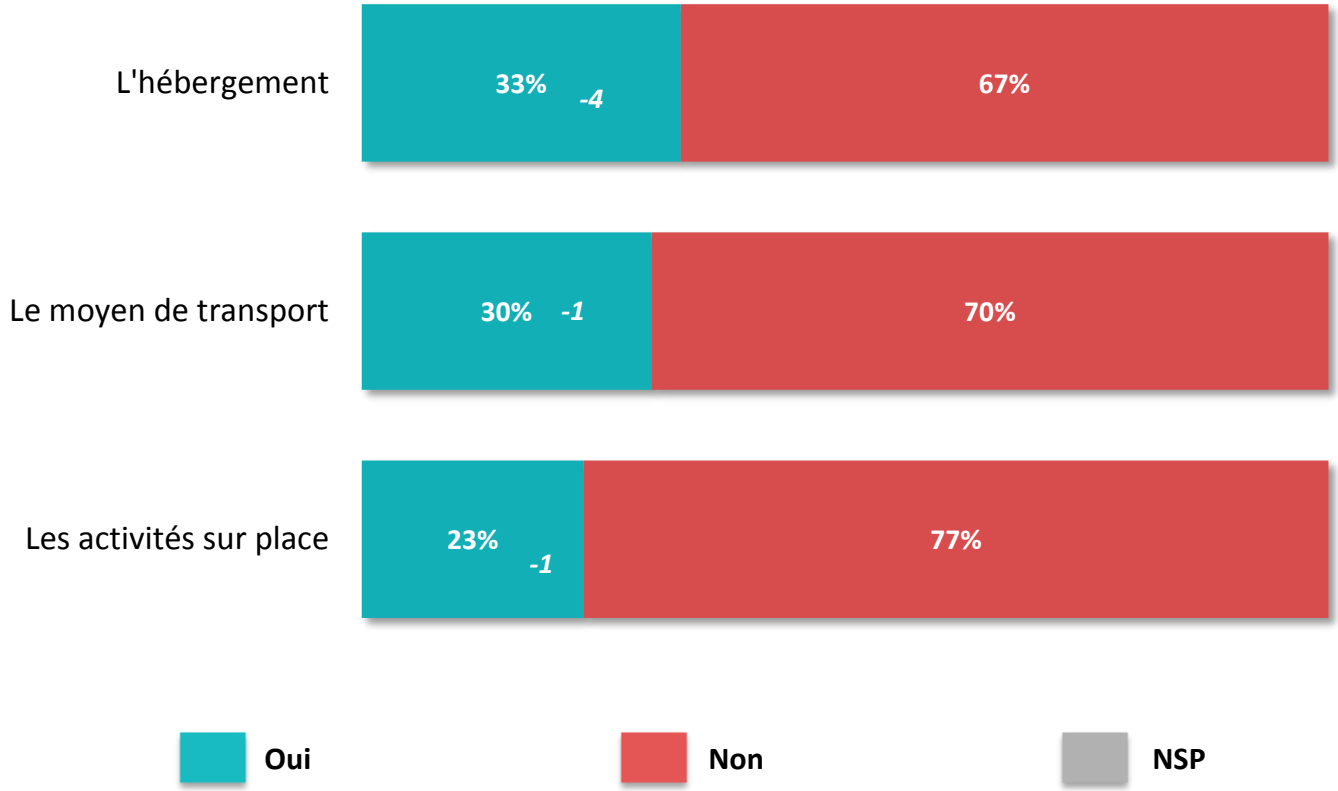

46% des vacanciers auront recours à au moins une solution collaborative

=

Evolution par rapport à la vague réalisée en novembre 2018 pour les vacances de Noël

Les solutions collaboratives dans l'organisation de ses vacances

210 personnes

Q. Pour chacun des aspects suivants relatifs à l'organisation et au déroulé de vos vacances, envisagez-vous de recourir à une solution collaborative (covoiturage, location de logements ou de matériel entre particuliers, événements sur les réseaux sociaux) ?

Question posée uniquement à ceux qui partiront en vacances pour les congés d'hiver, soit 20% de l'échantillon.

		Sexe		Âge				Région		Statut			Revenus mensuels du foyer		Enfants <18 ans au sein du foyer	
	% OUI	Homme	Femme	Moins de 35 ans	35-49 ans	50-64 ans	65 ans et +	IDF	Province	CSP+	CSP-	Inactifs	<2000€	2000€ et +	Oui	Non
Solution collaborative dans au moins un cas	**46%**	**44%**	**47%**	**67%**	**44%**	**32%**	**24%**	**36%**	**49%**	**55%**	**50%**	**31%**	**58%**	**40%**	**61%**	**36%**
…L'hébergement	**33%**	37%	29%	41%	42%	25%	20%	32%	34%	47%	34%	22%	37%	31%	43%	27%
…Le moyen de transport	**30%**	28%	33%	52%	25%	22%	8%	20%	34%	34%	40%	17%	50%	21%	42%	23%
…Les activités sur place	**23%**	28%	17%	27%	29%	23%	8%	22%	23%	33%	23%	10%	32%	19%	28%	19%

03

Les attentes vis-à-vis des vacances d'hiver

Les attentes vis-à-vis des vacances d'hiver

210 personnes

Q. Qu'attendez-vous en priorité de ces vacances d'hiver ?

Question posée uniquement à ceux qui partiront en vacances pour les congés d'hiver, soit 20% de l'échantillon.

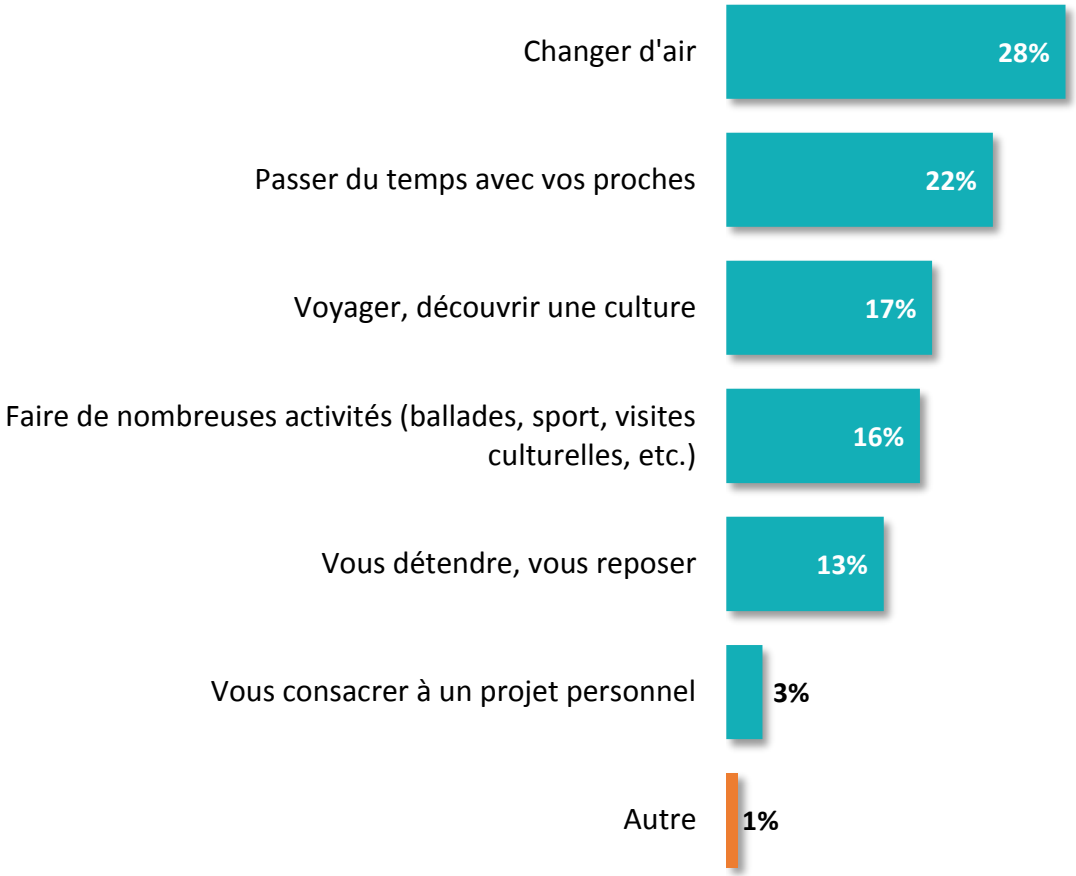

Les attentes vis-à-vis des vacances d'hiver

210 personnes

Q. Qu'attendez-vous en priorité de ces vacances d'hiver ?

Question posée uniquement à ceux qui partiront en vacances pour les congés d'hiver, soit 20% de l'échantillon.

		Sexe		Âge				Région		Statut			Revenus mensuels du foyer		Enfants <18 ans au sein du foyer	
	% TOTAL	Homme	Femme	Moins de 35 ans	35-49 ans	50-64 ans	65 ans et +	IDF	Province	CSP+	CSP-	Inactifs	<2000€	2000€ et +	Oui	Non
Changer d'air	**28%**	30%	26%	33%	14%	23%	39%	26%	29%	14%	31%	35%	23%	28%	26%	29%
Passer du temps avec vos proches	**22%**	20%	25%	25%	13%	26%	22%	26%	21%	19%	29%	20%	26%	21%	26%	20%
Voyager, découvrir une culture	**17%**	16%	17%	15%	18%	18%	16%	12%	18%	22%	11%	15%	21%	15%	13%	19%
Faire de nombreuses activités (ballades, sport, visites culturelles, etc.)	**16%**	18%	14%	12%	22%	20%	14%	21%	14%	24%	12%	19%	11%	18%	18%	15%
Vous détendre, vous reposer	**13%**	13%	12%	10%	22%	13%	9%	9%	14%	16%	11%	11%	11%	15%	11%	14%
Vous consacrer à un projet personnel	**3%**	3%	4%	5%	7%	-	-	2%	4%	2%	6%	-	8%	1%	3%	3%

Les attentes vis-à-vis des vacances

210 personnes

Q. Qu'attendez-vous en priorité de ces vacances d'hiver ?

Question posée uniquement à ceux qui partiront en vacances pour les congés d'hiver, soit 20% de l'échantillon.

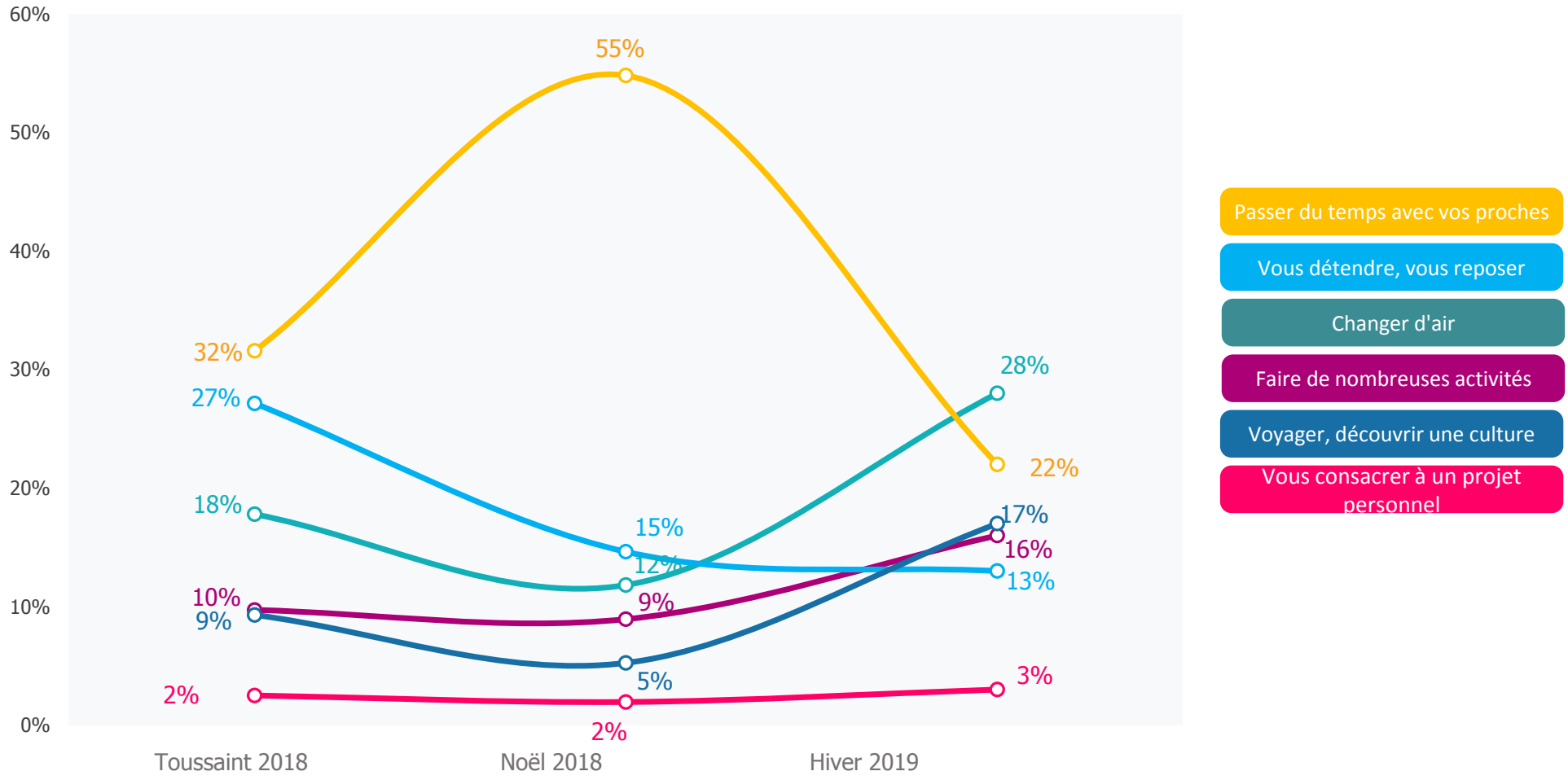

Se déconnecter pendant les vacances d'hiver

1031 personnes

Q. Pendant ces vacances d'hiver, allez-vous utiliser des outils digitaux (Smartphone, tablette, ordinateur, etc.) ?

Plusieurs réponses « oui » possibles - Total supérieur à 100%

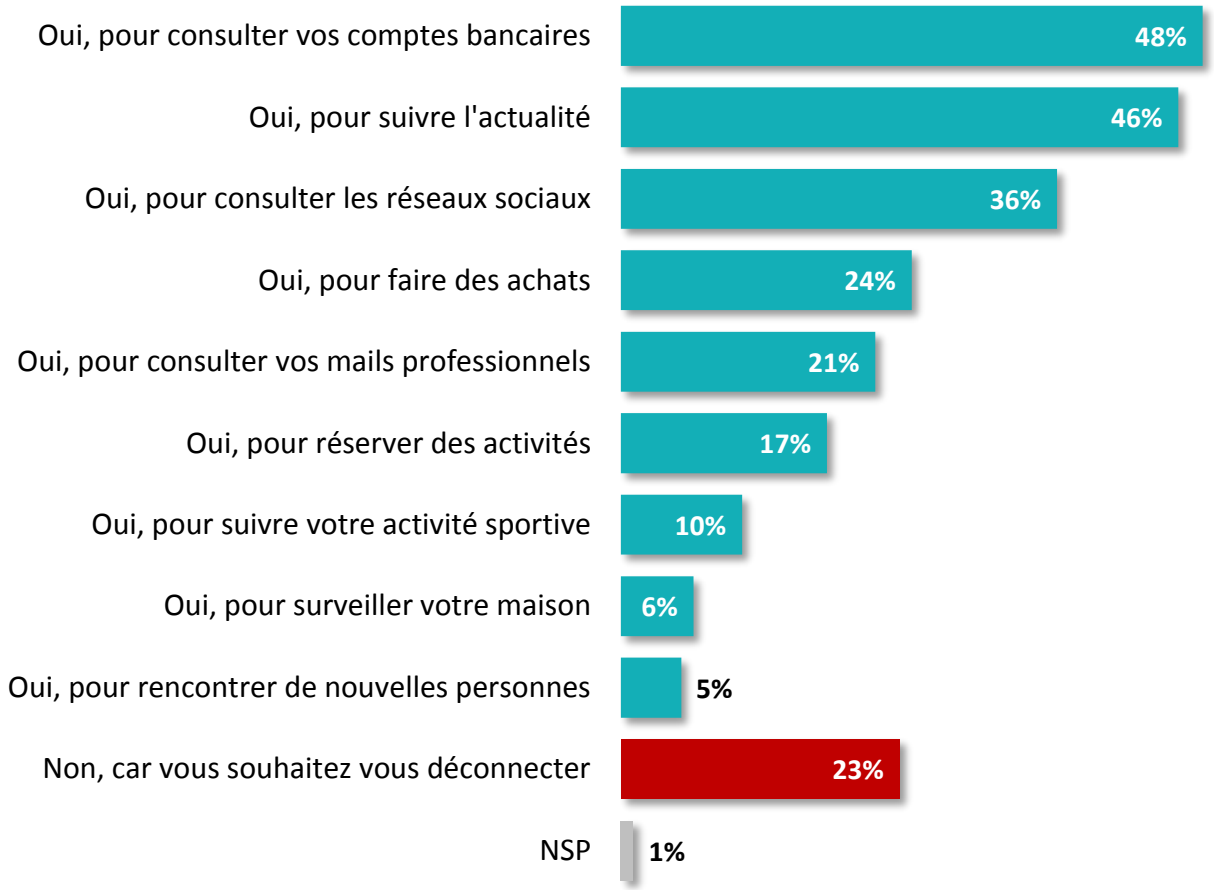

76% des Français resteront connectés pendant ces vacances

Se déconnecter pendant les vacances d'hiver

1031 personnes

Q. Pendant ces vacances d'hiver, allez-vous utiliser des outils digitaux (Smartphone, tablette, ordinateur, etc.) ?

Plusieurs réponses « oui » possibles - Total supérieur à 100%

		Sexe		Âge					Région		Statut			Revenus mensuels du foyer		Enfants <18 ans au sein du foyer	
	% TOTAL	Homme	Femme	18-24 ans	25-34 ans	35-49 ans	50-64 ans	65 ans et +	IDF	Province	CSP+	CSP-	Inactifs	<2000€	2000€ et +	Oui	Non
Sous-total Restera connecté	**76%**	**77%**	**74%**	**86%**	**75%**	**79%**	**73%**	**71%**	**84%**	**74%**	**82%**	**80%**	**68%**	**71%**	**80%**	**83%**	**72%**
...Oui, pour consulter vos comptes bancaires	**48%**	52%	44%	34%	48%	49%	49%	52%	57%	46%	51%	48%	47%	41%	53%	49%	48%
...Oui, pour suivre l'actualité	**46%**	52%	41%	42%	39%	43%	49%	51%	52%	44%	50%	44%	45%	38%	52%	46%	46%
...Oui, pour consulter les réseaux sociaux	**36%**	29%	42%	45%	50%	45%	23%	27%	40%	35%	42%	38%	29%	32%	39%	46%	32%
...Oui, pour faire des achats	**24%**	29%	20%	31%	21%	28%	24%	20%	22%	25%	26%	23%	22%	23%	25%	27%	23%
...Oui, pour consulter vos mails professionnels	**21%**	18%	24%	39%	22%	22%	19%	14%	26%	20%	32%	20%	14%	21%	22%	28%	18%
...Oui, pour réserver des activités	**17%**	18%	15%	17%	25%	17%	16%	13%	19%	16%	20%	22%	11%	12%	20%	26%	13%
...Oui, pour suivre votre activité sportive	**10%**	14%	6%	10%	12%	16%	8%	4%	15%	9%	14%	12%	5%	6%	13%	15%	8%
...Oui, pour surveiller votre maison	**6%**	7%	5%	2%	7%	7%	6%	5%	5%	6%	8%	6%	4%	5%	7%	6%	5%
...Oui, pour rencontrer de nouvelles personnes	**5%**	7%	4%	14%	6%	7%	3%	2%	6%	5%	9%	5%	2%	9%	3%	6%	5%
Non, car vous souhaitez vous déconnecter	**23%**	**21%**	**24%**	**12%**	**20%**	**21%**	**26%**	**28%**	**16%**	**24%**	**16%**	**20%**	**30%**	**27%**	**19%**	**15%**	**26%**

Se déconnecter pendant les vacances

1031 personnes

Q. Pendant ces vacances d'hiver, allez-vous utiliser des outils digitaux (Smartphone, tablette, ordinateur, etc.) ?

Plusieurs réponses « oui » possibles - Total supérieur à 100%

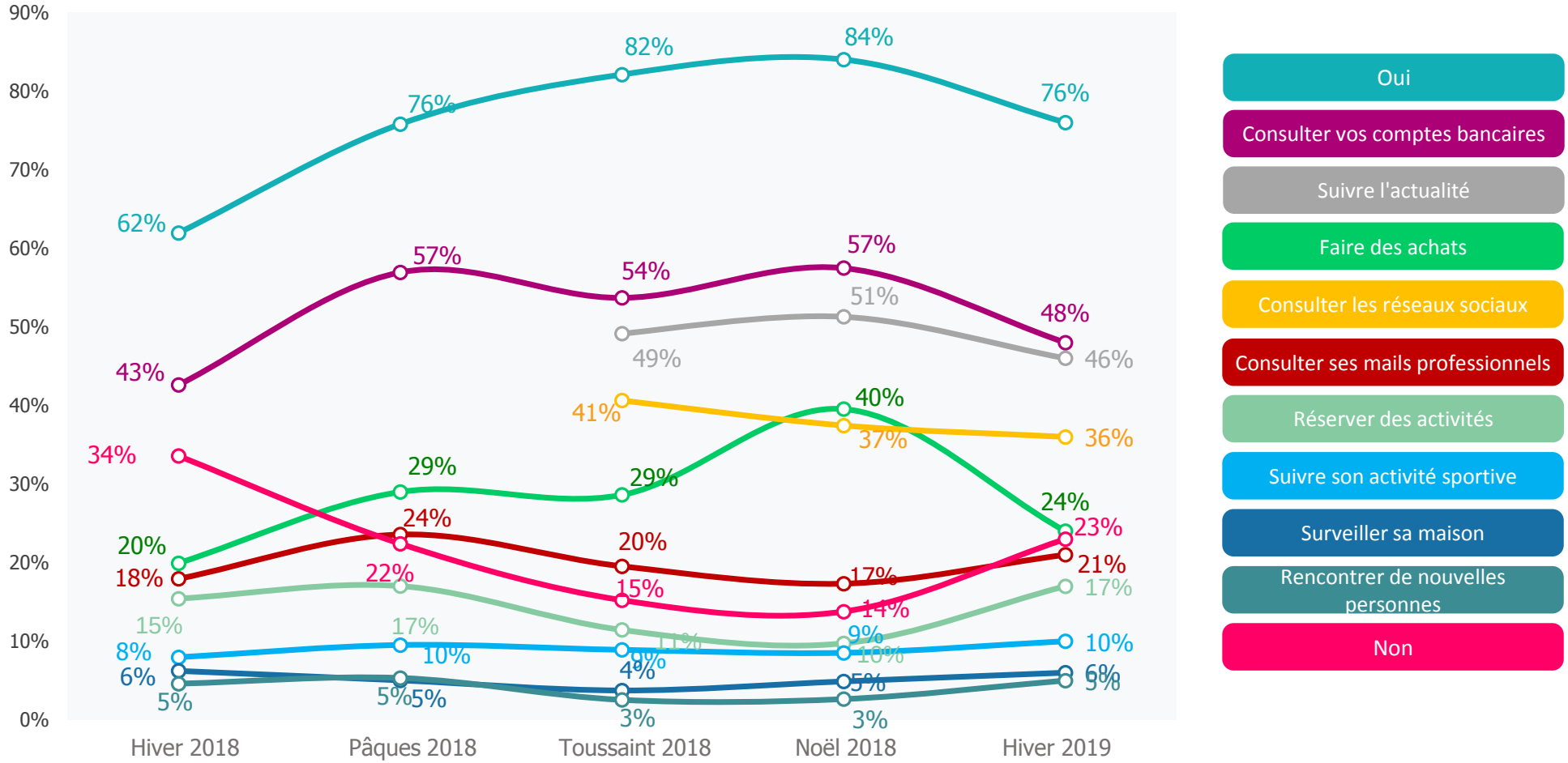

Se déconnecter pendant les vacances d'hiver

1031 personnes

Q. Pendant ces vacances d'hiver, allez-vous utiliser des outils digitaux (Smartphone, tablette, ordinateur, etc.) ?

Plusieurs réponses « oui » possibles - Total supérieur à 100%

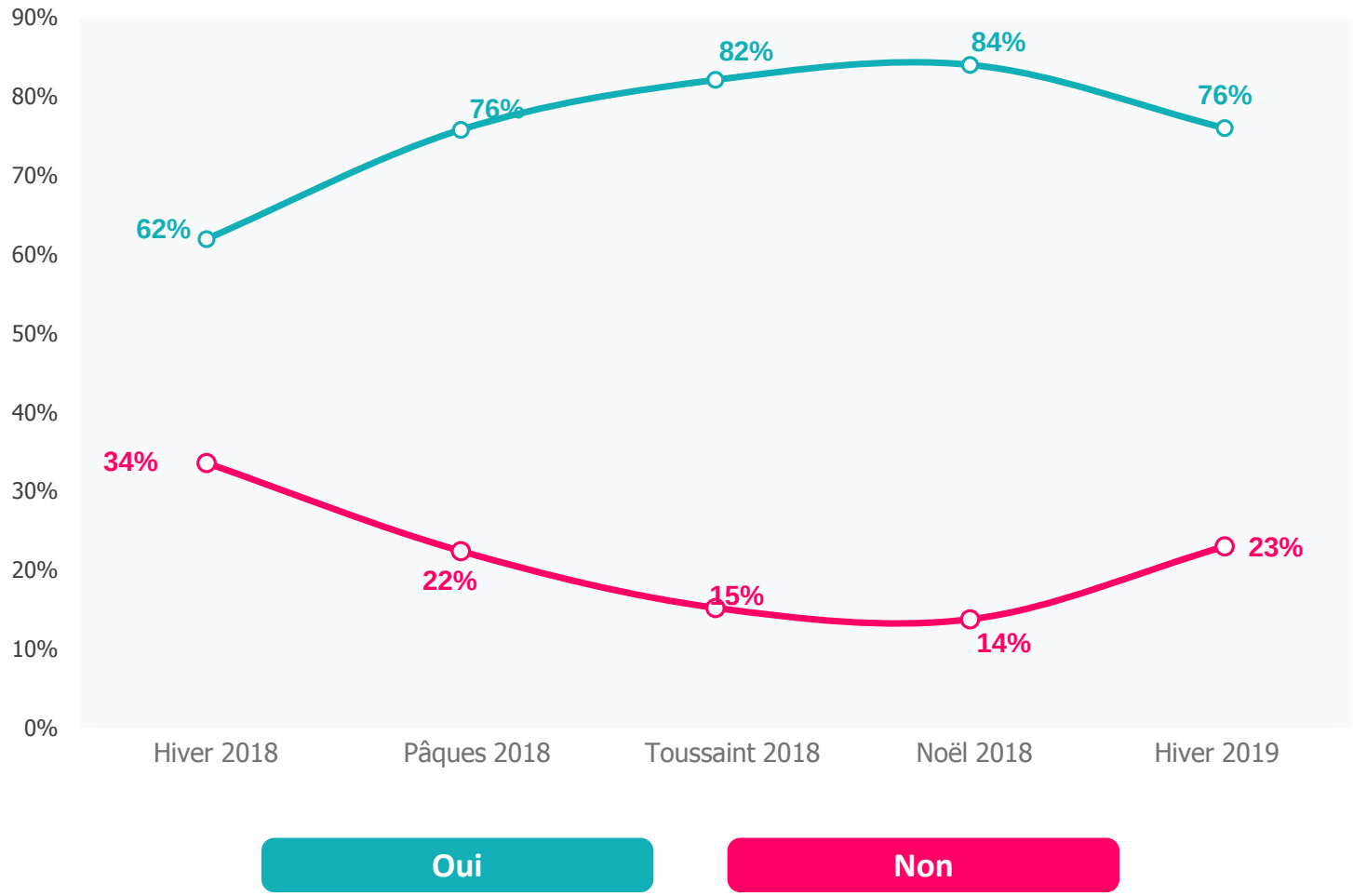

L’expérience que l’on aimerait vivre à l’occasion des vacances d'hiver

Q. A l’occasion des vacances d'hiver, parmi les expériences suivantes laquelle aimeriez-vous vivre ?

1031 personnes

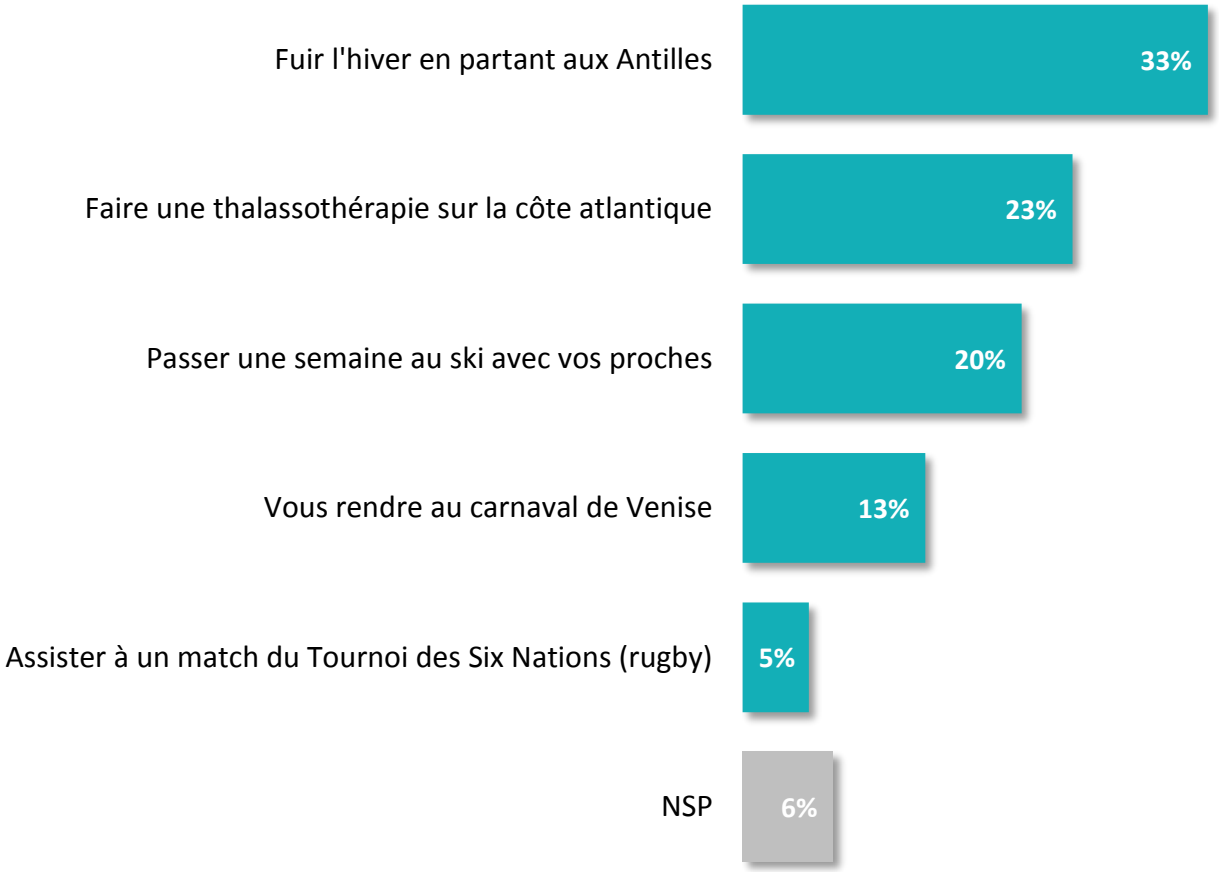

L'expérience que l'on aimerait vivre à l'occasion des vacances d'hiver

Q. A l'occasion des vacances d'hiver, parmi les expériences suivantes laquelle aimeriez-vous vivre ?

1031 personnes

		Sexe		Âge					Région		Statut			Revenus mensuels du foyer		Enfants <18 ans au sein du foyer	
	% TOTAL	Homme	Femme	18-24 ans	25-34 ans	35-49 ans	50-64 ans	65 ans et +	IDF	Province	CSP+	CSP-	Inactifs	<2000€	2000€ et +	Oui	Non
Fuir l'hiver en partant aux Antilles	**33%**	30%	35%	19%	35%	39%	34%	30%	29%	34%	36%	36%	28%	34%	33%	34%	32%
Faire une thalassothérapie sur la côte atlantique	**23%**	19%	27%	18%	21%	17%	29%	29%	25%	23%	22%	22%	25%	27%	23%	22%	24%
Passer une semaine au ski avec vos proches	**20%**	20%	20%	32%	28%	21%	14%	13%	27%	18%	22%	21%	18%	16%	22%	26%	17%
Vous rendre au carnaval de Venise	**13%**	14%	12%	20%	9%	12%	10%	17%	11%	13%	10%	12%	16%	12%	12%	10%	14%
Assister à un match du Tournoi des Six Nations (rugby)	**5%**	9%	1%	1%	1%	6%	7%	5%	2%	5%	4%	5%	5%	3%	5%	3%	6%

04

Les intentions de départ pour les vacances scolaires de printemps

Les intentions de départ en vacances à l'occasion prochains congés scolaires

Q. Et envisagez-vous de partir en vacances à l'occasion des congés scolaires de printemps ?

1031 personnes

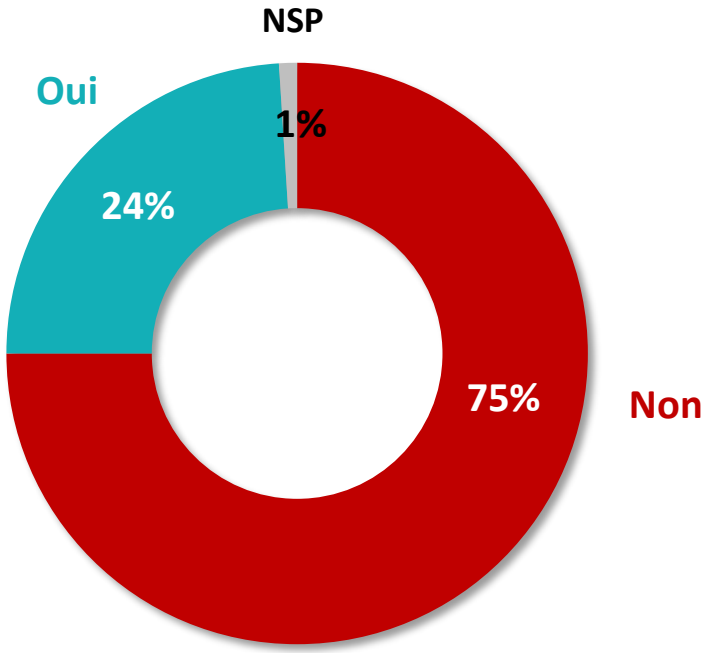

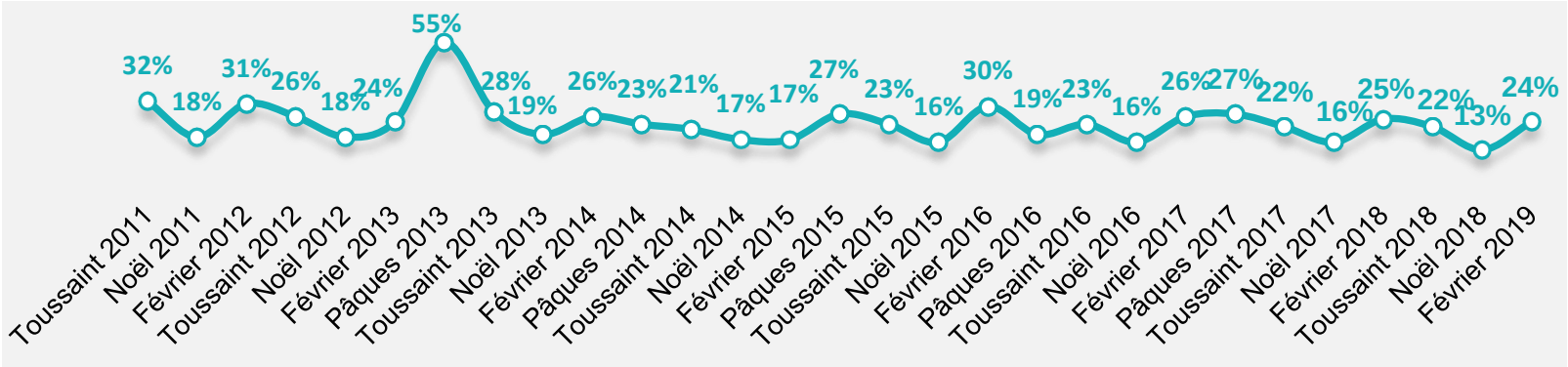

Oui

Les intentions de départ en vacances à l'occasion prochains congés scolaires

Q. Et envisagez-vous de partir en vacances à l'occasion des congés scolaires de printemps ?

1031 personnes

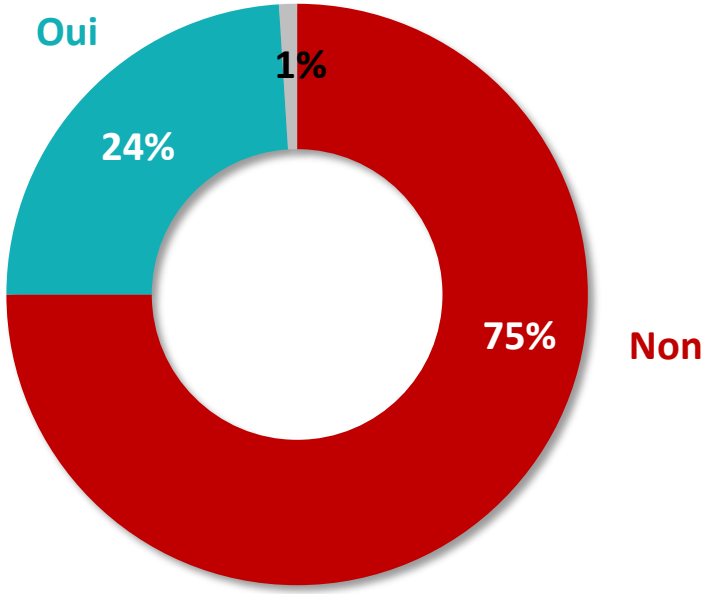

		Sexe		Âge					Région		Statut			Revenus mensuels du foyer		Enfants <18 ans au sein du foyer	
	% TOTAL	Homme	Femme	18-24 ans	25-34 ans	35-49 ans	50-64 ans	65 ans et +	IDF	Province	CSP+	CSP-	Inactifs	<2000€	2000€ et +	Oui	Non
Oui	**24%**	25%	24%	33%	23%	26%	26%	18%	33%	23%	34%	27%	17%	23%	26%	35%	20%
Non	**75%**	74%	75%	67%	74%	73%	73%	81%	66%	76%	64%	73%	82%	75%	73%	64%	79%

“opinionway

15 place de la République 75003 Paris

« Rendre le monde intelligible pour agir aujourd’hui et imaginer demain. »