



“*opinionway*”

vae solis
COMMUNICATIONS

pour

Les Echos



Janvier 2024 – Troisième vague



ESOMAR²⁴
Corporate

“ La méthodologie



Echantillon de **1 019 personnes inscrites sur les listes électorales**, issu d'un échantillon de 1 058 personnes, représentatif de la population française âgée de 18 ans et plus.

L'échantillon a été constitué selon la **méthode des quotas**, au regard des critères de sexe, d'âge, de catégorie socioprofessionnelle, de catégorie d'agglomération et de région de résidence.



L'échantillon a été interrogé par **questionnaire auto-administré en ligne sur système CAWI** (Computer Assisted Web Interview).



Les interviews ont été réalisées **les 17 et 18 janvier 2024**.
Pour les remercier de leur participation, les panélistes ont touché des incentives ou ont fait un don à l'association proposée de leur choix.



OpinionWay a réalisé cette enquête en appliquant les procédures et règles de la **norme ISO 20252**.



Les résultats de ce sondage doivent être lus en tenant compte des marges d'incertitude : 1,4 à 3,1 points au plus pour un échantillon de 1 000 répondants. La notice de cette enquête est consultable sur le site de la Commission des sondages.



Toute publication totale ou partielle doit impérativement utiliser la mention complète suivante :

« Eurotrack OpinionWay - Vae Solis pour Les Echos - Radio Classique »
et aucune reprise de l'enquête ne pourra être dissociée de cet intitulé.



1.

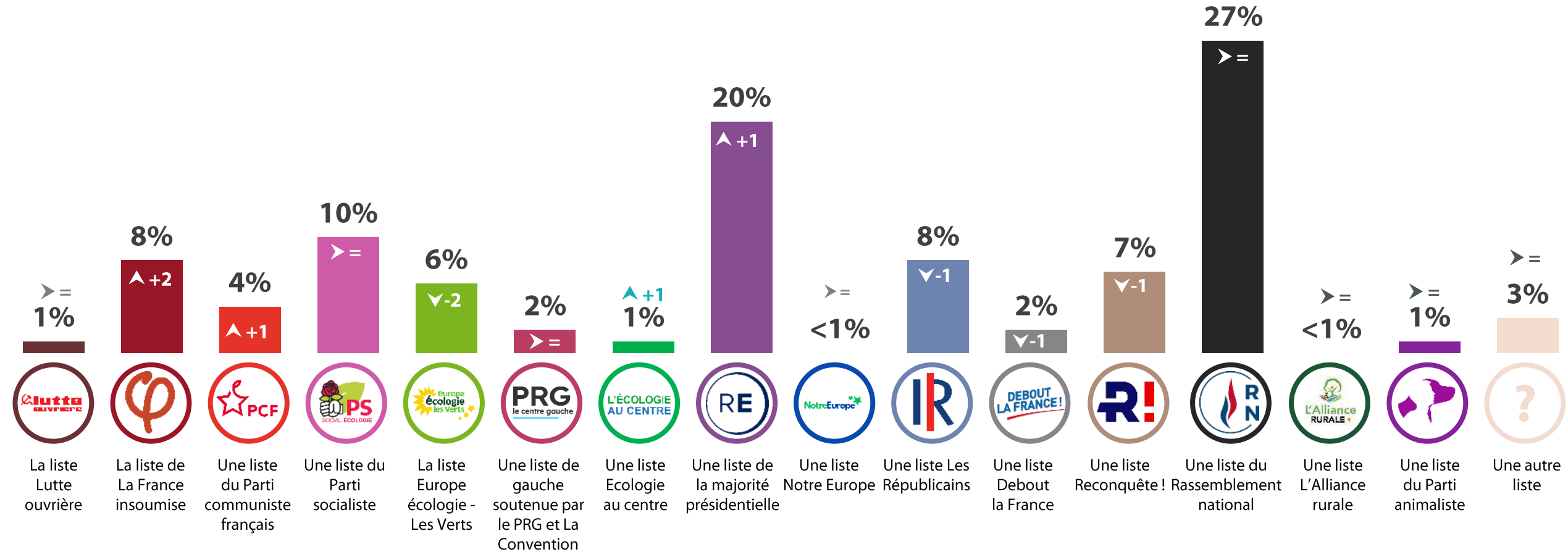
L'intention de vote





L'intention de vote aux élections européennes

Q. Si les élections européennes avaient lieu dimanche prochain, pour laquelle des listes suivantes y aurait-il le plus de chances que vous votiez ?



23% n'expriment pas d'intention de vote

Les résultats doivent être lus en tenant compte des marges d'incertitude : 1,8 à 3,6 points au plus.

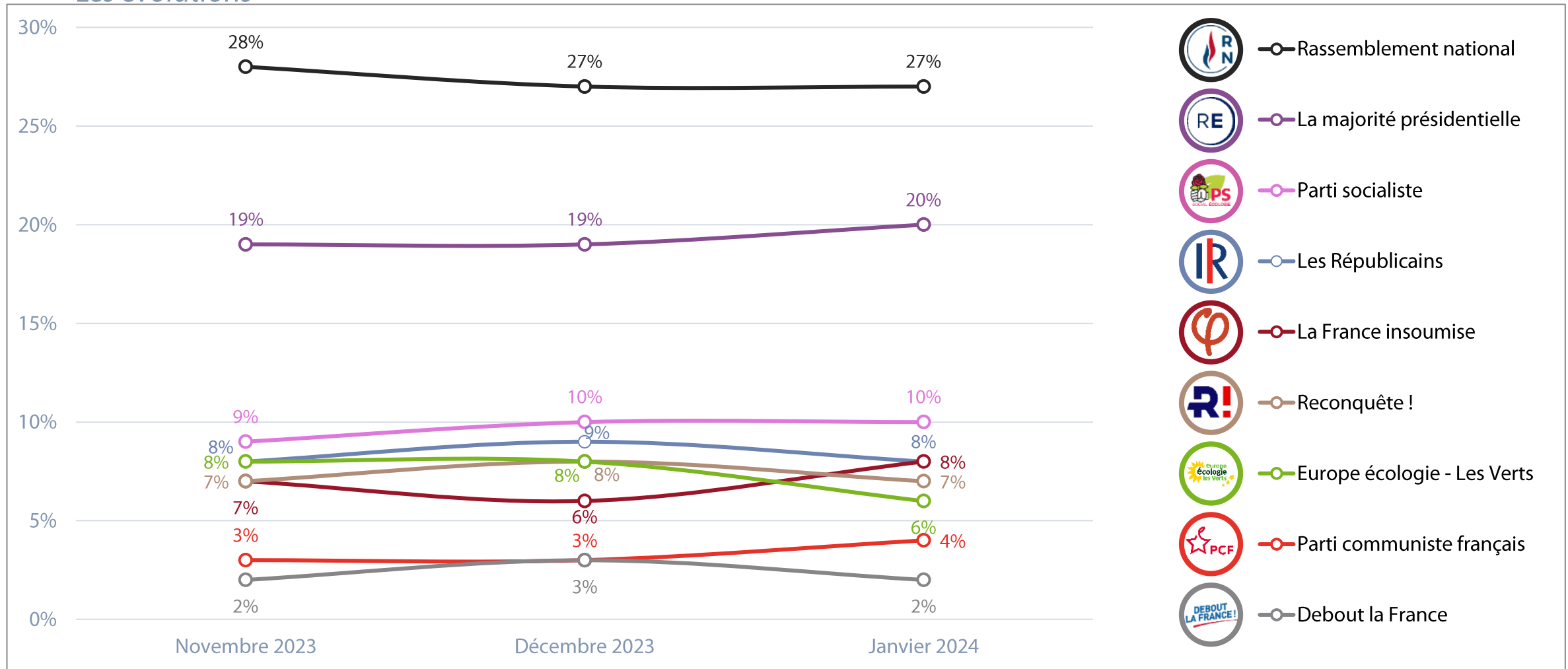
▲ ▼ Evolution par rapport à décembre 2023



L'intention de vote aux élections européennes

Q. Si les élections européennes avaient lieu dimanche prochain, pour laquelle des listes suivantes y aurait-il le plus de chances que vous votiez ?

Les évolutions





L'intention de vote aux élections européennes

Q. Si les élections européennes avaient lieu dimanche prochain, pour laquelle des listes suivantes y aurait-il le plus de chances que vous votiez ?

	% Total	Sexe		Age					Catégorie socio-professionnelle		
		Homme	Femme	18-24 ans	25-34 ans	35-49 ans	50-64 ans	65 ans et plus	CSP +	CSP -	Inactif
Une liste de Lutte ouvrière conduite par Nathalie Arthaud	1%	-	2%	2%	3%	-	1%	1%	2%	1%	1%
Une liste de La France insoumise , conduite par Manon Aubry	8%	7%	9%	21%	15%	10%	4%	3%	11%	7%	6%
Une liste du Parti communiste français , conduite par Léon Deffontaines	4%	4%	4%	5%	5%	3%	2%	6%	5%	1%	5%
Une liste du Parti socialiste , conduite par Raphaël Glucksmann	10%	11%	9%	16%	5%	17%	7%	7%	14%	5%	10%
Une liste d' Europe écologie - Les Verts , conduite par Marie Toussaint	6%	5%	7%	5%	13%	6%	6%	3%	11%	3%	5%
Une liste de gauche conduite par Guillaume Lacroix, soutenue par le Parti radical de gauche et le mouvement La Convention	2%	3%	1%	9%	3%	2%	-	1%	1%	2%	2%
Une liste l' Écologie au centre conduite par Jean-Marc Governatori	1%	2%	-	-	3%	-	1%	1%	1%	1%	1%
Une liste de Renaissance/ex-La République en Marche, MoDem et Horizons conduite par Pascal Canfin	20%	20%	20%	<1%	8%	22%	15%	35%	23%	9%	26%
Une liste Notre Europe conduite par Jean-Christophe Fromantin	<1%	-	-	-	-	-	-	-	-	-	-
Une liste des Républicains conduite par François-Xavier Bellamy	8%	9%	7%	-	6%	6%	8%	12%	6%	9%	9%
Une liste de Debout la France conduite par Nicolas Dupont-Aignan	2%	1%	3%	1%	2%	1%	2%	3%	2%	2%	2%
Une liste de Reconquête ! conduite par Marion Maréchal Le Pen	7%	9%	5%	13%	8%	5%	7%	6%	8%	8%	5%
Une liste du Rassemblement national conduite par Jordan Bardella	27%	26%	28%	18%	27%	23%	42%	21%	12%	47%	25%
Une liste L'Alliance rurale conduite par Willy Shraen	<1%	-	-	-	-	-	-	-	-	-	-
Une liste du Parti animaliste conduite par Hélène Thouy	1%	-	2%	-	-	2%	2%	-	1%	2%	-
Une autre liste	3%	3%	3%	10%	2%	3%	3%	1%	3%	3%	3%



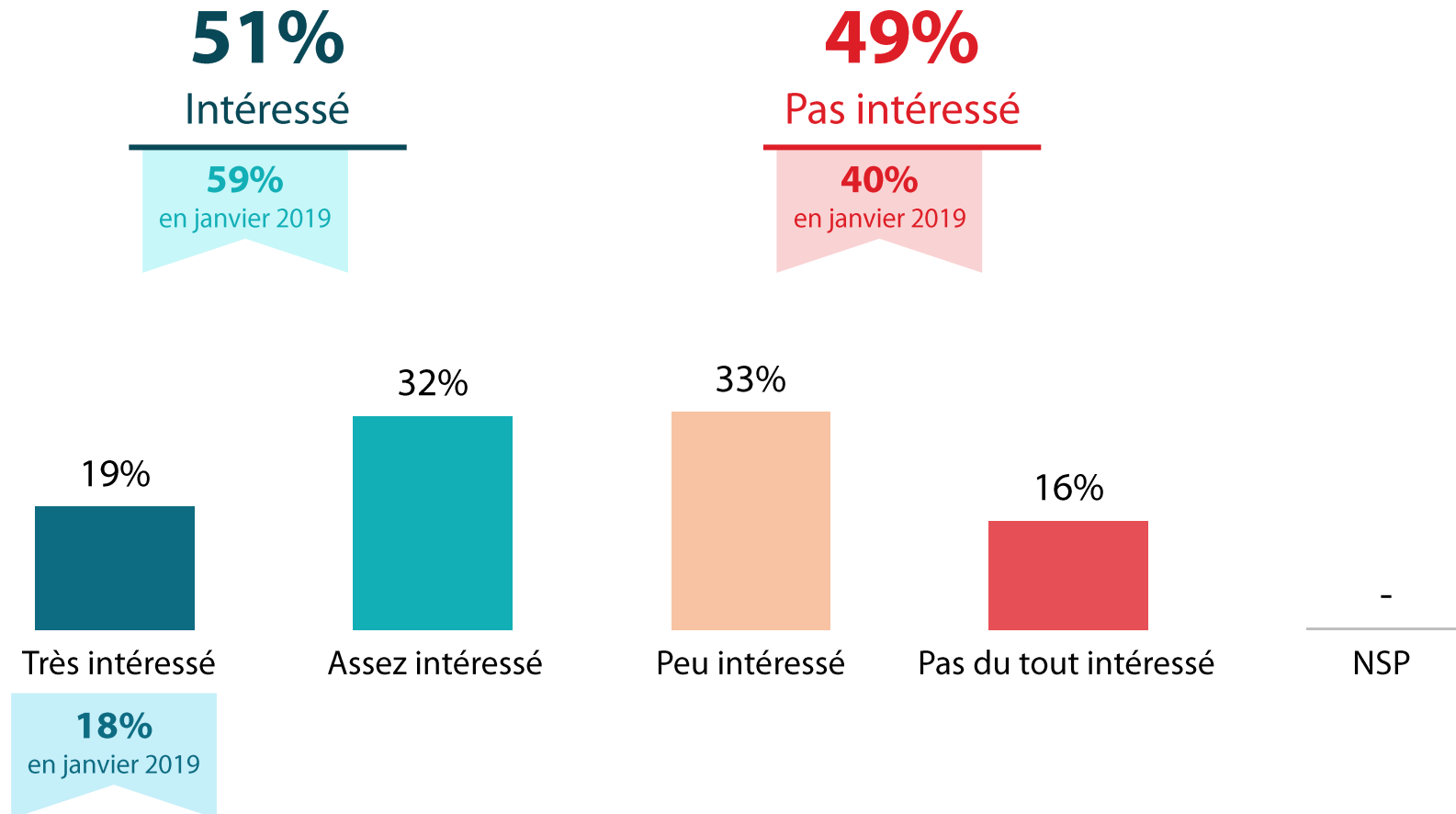
L'intention de vote aux élections européennes

Q. Si les élections européennes avaient lieu dimanche prochain, pour laquelle des listes suivantes y aurait-il le plus de chances que vous votiez ?

	Proximité partisane						Vote au premier tour de l'élection présidentielle de 2022							
Une liste de Lutte ouvrière conduite par Nathalie Arthaud	1%	-	-	-	-	-	1%	-	-	-	-	-	-	1%
Une liste de La France insoumise , conduite par Manon Aubry	80%	2%	3%	1%	-	-	32%	3%	1%	5%	-	-	-	2%
Une liste du Parti communiste français , conduite par Léon Deffontaines	2%	-	8%	1%	-	-	6%	6%	2%	-	1%	-	-	1%
Une liste du Parti socialiste , conduite par Raphaël Glucksmann	6%	65%	7%	1%	-	-	17%	7%	10%	-	-	-	-	5%
Une liste d' Europe écologie - Les Verts , conduite par Marie Toussaint	-	2%	70%	1%	-	1%	12%	36%	1%	1%	-	-	1%	2%
Une liste de gauche conduite par Guillaume Lacroix, soutenue par le Parti radical de gauche et le mouvement La Convention	-	4%	-	-	-	-	1%	7%	4%	-	2%	1%	-	-
Une liste l'Écologie au centre conduite par Jean-Marc Governatori	-	-	10%	-	-	-	1%	8%	1%	-	-	-	-	-
Une liste de Renaissance/ex-La République en Marche, MoDem et Horizons conduite par Pascal Canfin	-	3%	-	88%	4%	-	2%	5%	62%	16%	-	2%	2%	5%
Une liste Notre Europe conduite par Jean-Christophe Fromantin	-	-	-	-	-	-	-	-	-	-	-	-	-	-
Une liste des Républicains conduite par François-Xavier Bellamy	-	-	-	5%	76%	-	-	-	9%	57%	4%	7%	1%	1%
Une liste de Debout la France conduite par Nicolas Dupont-Aignan	-	1%	-	-	-	-	2%	-	-	2%	1%	-	-	2%
Une liste de Reconquête ! conduite par Marion Maréchal Le Pen	-	-	-	1%	4%	8%	-	-	1%	6%	53%	7%	3%	3%
Une liste du Rassemblement national conduite par Jordan Bardella	3%	6%	-	1%	13%	88%	7%	19%	4%	8%	38%	76%	10%	10%
Une liste L'Alliance rurale conduite par Willy Shraen	-	-	-	-	-	-	-	-	-	-	-	-	-	-
Une liste du Parti animaliste conduite par Hélène Thouy	-	-	-	-	-	-	-	-	-	-	-	-	-	2%
Une autre liste	3%	3%	1%	-	-	-	-	5%	1%	1%	-	-	-	4%
<i>N'exprime pas d'intention de vote</i>	5%	14%	1%	1%	3%	3%	19%	4%	4%	4%	1%	5%	5%	62%











“ L'intérêt pour la campagne des élections européennes

Q. Etes-vous intéressé ou non par la campagne pour les élections européennes qui se tiendront en juin 2024 ?



“ L'intérêt pour la campagne des élections européennes

Q. Etes-vous intéressé ou non par la campagne pour les élections européennes qui se tiendront en juin 2024 ?

	% Total	Sexe		Age					Catégorie socio-professionnelle		
		 Homme	 Femme	 18-24 ans	 25-34 ans	 35-49 ans	 50-64 ans	 65 ans et plus	 CSP +	 CSP -	 Inactif
Sous-total Intéressé	51%	59%	43%	44%	59%	42%	42%	63%	49%	44%	56%
...Très intéressé	19%	22%	15%	17%	17%	20%	16%	21%	18%	19%	19%
...Assez intéressé	32%	37%	28%	27%	42%	22%	26%	42%	31%	25%	37%
Sous-total Pas intéressé	49%	41%	57%	54%	41%	58%	58%	36%	51%	56%	43%
...Peu intéressé	33%	29%	36%	38%	29%	38%	38%	24%	38%	34%	28%
...Pas du tout intéressé	16%	12%	21%	16%	12%	20%	20%	12%	13%	22%	15%

* En raison d'un faible nombre d'interviews, les résultats sont à interpréter avec précaution.

“ L'intérêt pour la campagne des élections européennes

Q. Etes-vous intéressé ou non par la campagne pour les élections européennes qui se tiendront en juin 2024 ?

	% Total	Intention de vote aux élections européennes de 2024								
Sous-total Intéressé	51%	75%	53%	49%	56%	71%	72%	78%	62%	18%
...Très intéressé	19%	23%	7%	22%	26%	25%	29%	43%	26%	2%
...Assez intéressé	32%	52%	46%	27%	30%	46%	43%	35%	36%	16%
Sous-total Pas intéressé	49%	25%	47%	51%	44%	29%	28%	22%	38%	81%
...Peu intéressé	33%	24%	45%	44%	40%	26%	24%	16%	27%	38%
...Pas du tout intéressé	16%	1%	2%	7%	4%	3%	4%	6%	11%	43%

* En raison d'un faible nombre d'interviews, les résultats sont à interpréter avec précaution.

“ Vote de soutien ou vote sanction ?

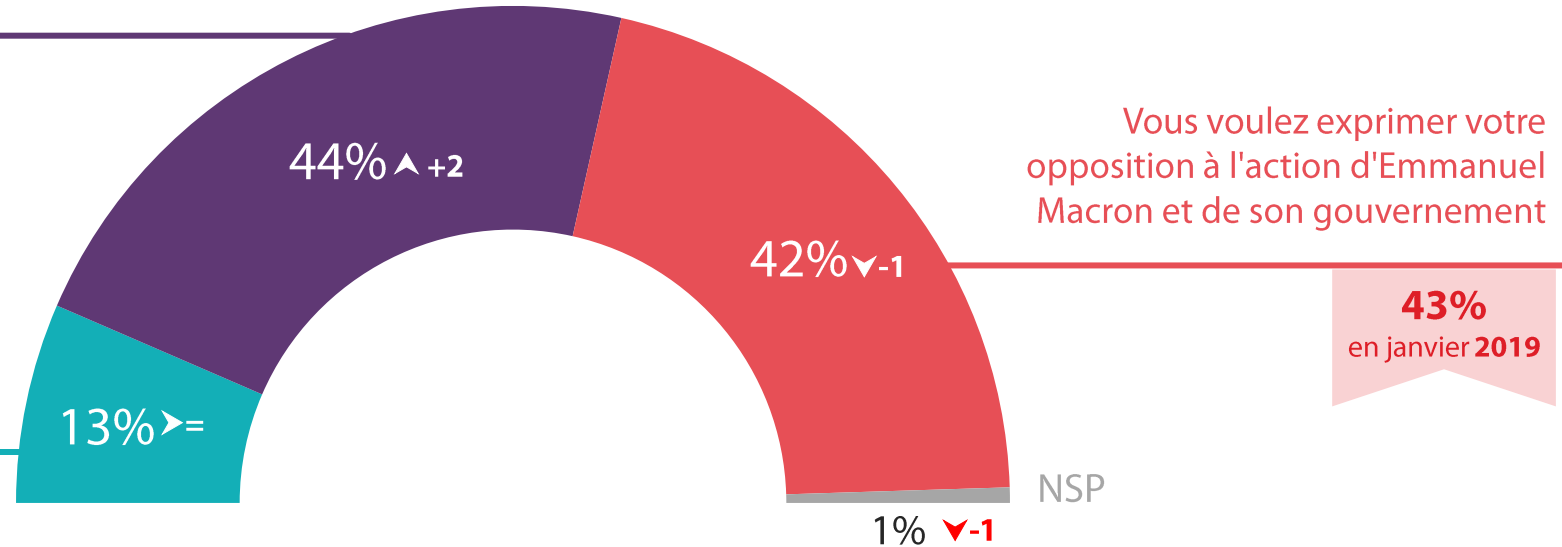
Q. En votant aux élections européennes de juin 2024, diriez-vous que... ?

Exprimer votre opinion sur l'action d'Emmanuel Macron et de son gouvernement n'est pas l'essentiel pour vous

40%
en janvier 2019

Vous voulez exprimer votre soutien à l'action d'Emmanuel Macron et de son gouvernement

14%
en janvier 2019

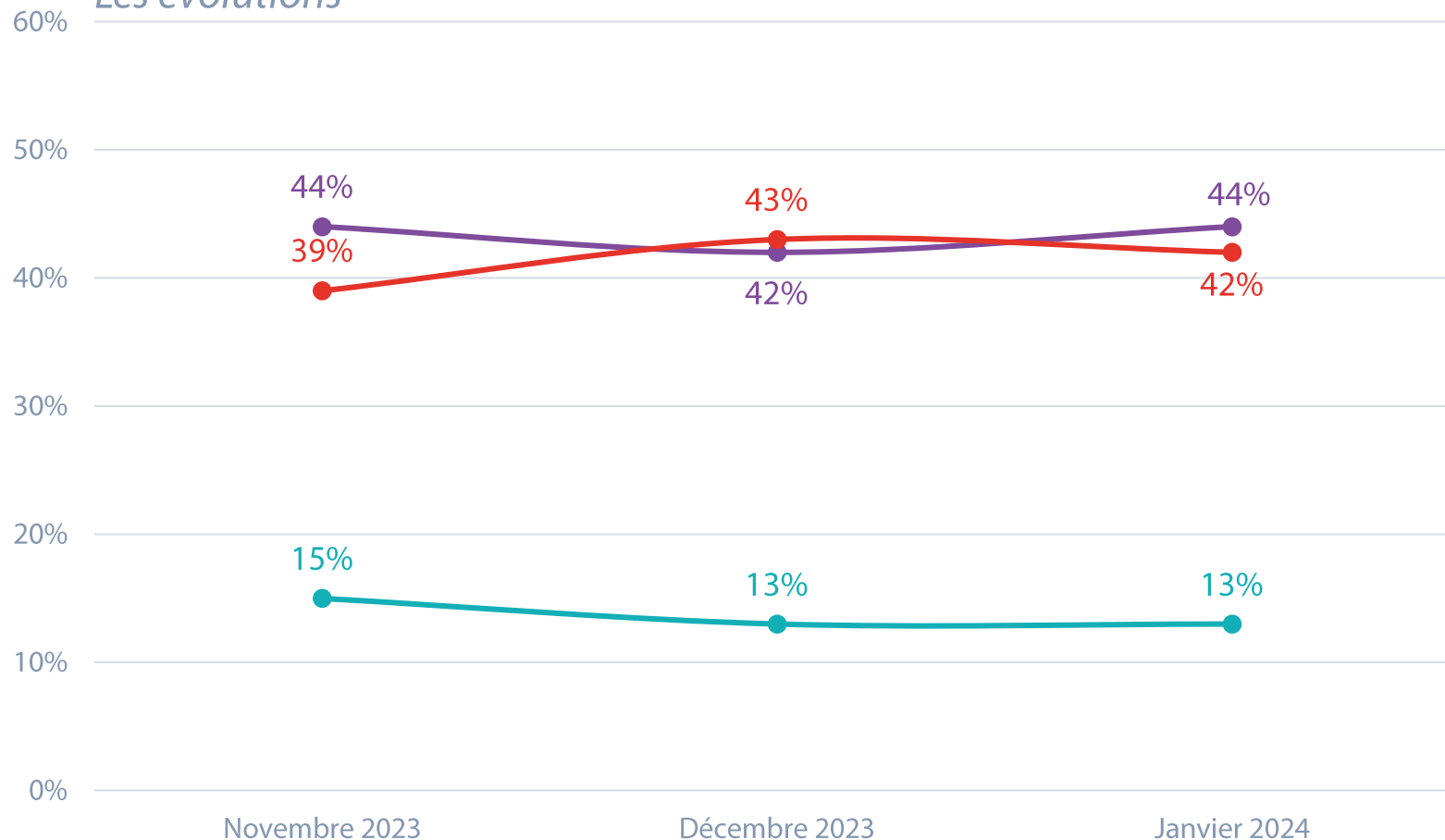




Vote de soutien ou vote sanction ?

Q. En votant aux élections européennes de juin 2024, diriez-vous que... ?

Les évolutions



Exprimer votre opinion sur l'action d'Emmanuel Macron et de son gouvernement n'est pas l'essentiel pour vous

Vous voulez exprimer votre opposition à l'action d'Emmanuel Macron et de son gouvernement

Vous voulez exprimer votre soutien à l'action d'Emmanuel Macron et de son gouvernement

“Vote de soutien ou vote sanction ?

Q. En votant aux élections européennes de juin 2024, diriez-vous que... ?

	% Total	Intention de vote aux élections européennes de 2024								
Exprimer votre opinion sur l'action d'Emmanuel Macron et de son gouvernement n'est pas l'essentiel pour vous	44%	26%	42%	51%	66%	37%	59%	23%	27%	54%
Vous voulez exprimer votre opposition à l'action d'Emmanuel Macron et de son gouvernement	42%	64%	47%	47%	18%	3%	26%	72%	72%	38%
Vous voulez exprimer votre soutien à l'action d'Emmanuel Macron et de son gouvernement	13%	10%	10%	2%	16%	60%	15%	4%	-	5%

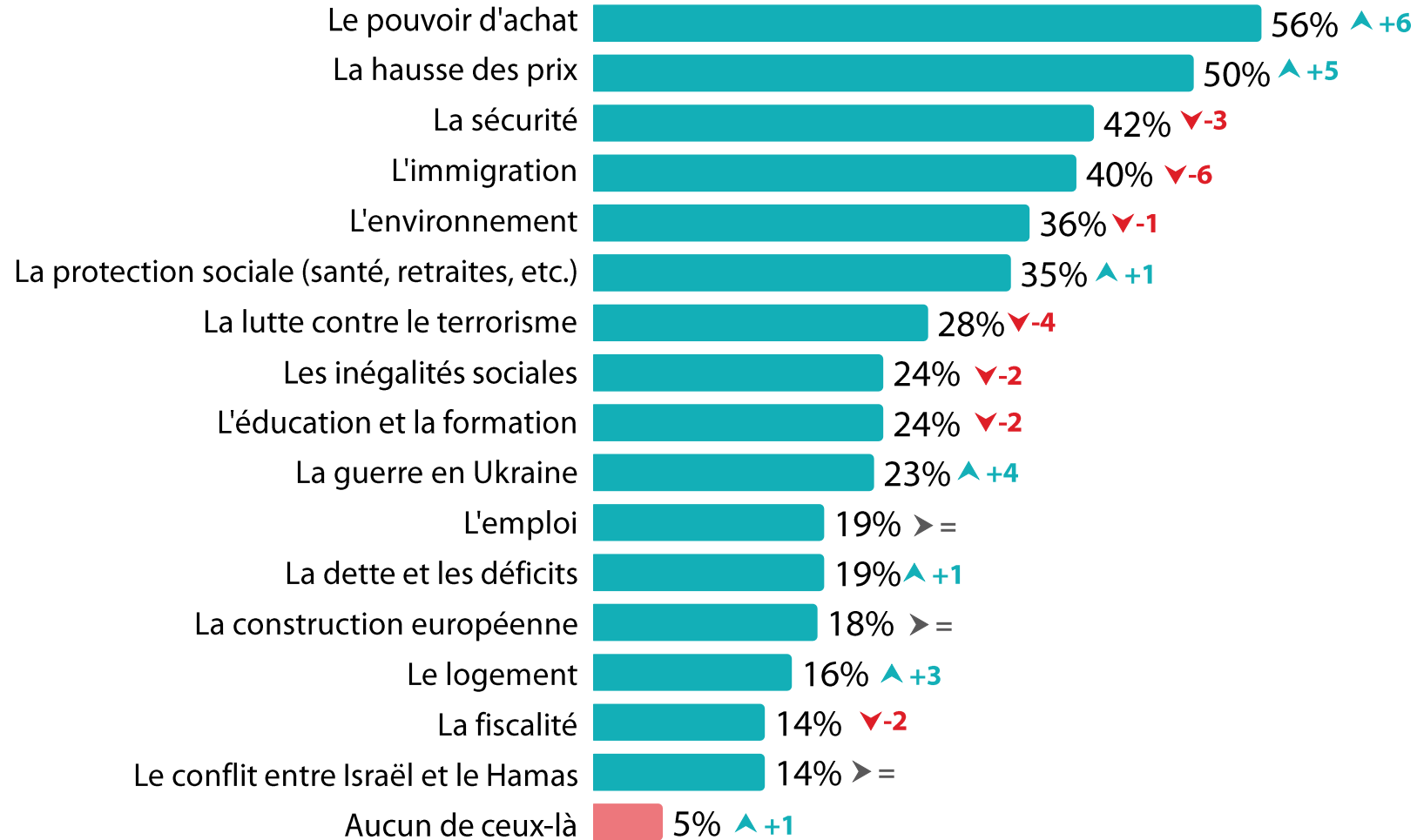
* En raison d'un faible nombre d'interviews, les résultats sont à interpréter avec précaution.



Les enjeux des élections européennes

Q. Parmi les enjeux suivants, lesquels compteront le plus pour vous au moment de voter aux élections européennes ?

Plusieurs réponses possibles - Total supérieur à 100%



NSP : 1%

▲ ▼ Evolution par rapport à décembre 2023

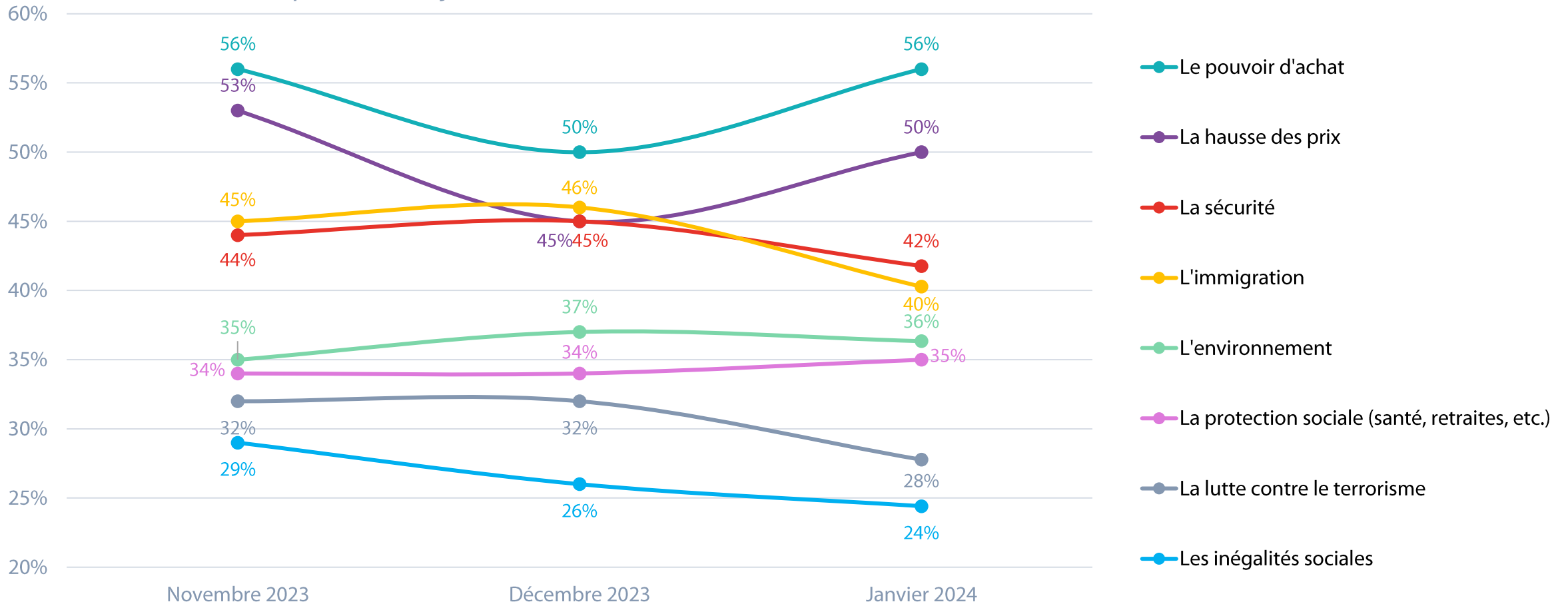


Les enjeux des élections européennes

Q. Parmi les enjeux suivants, lesquels compteront le plus pour vous au moment de voter aux élections européennes ?

Plusieurs réponses possibles - Total supérieur à 100%

Les évolutions – 8 premiers enjeux



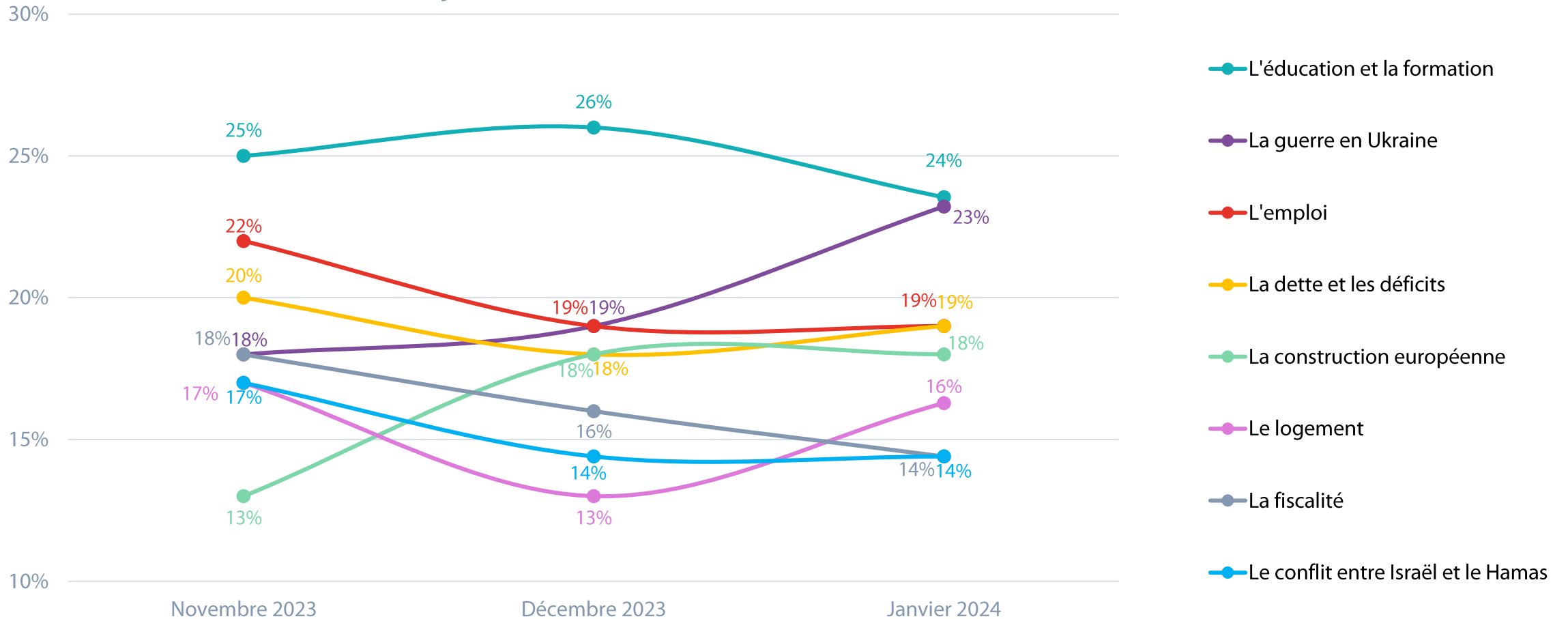


Les enjeux des élections européennes

Q. Parmi les enjeux suivants, lesquels compteront le plus pour vous au moment de voter aux élections européennes ?

Plusieurs réponses possibles - Total supérieur à 100%

Les évolutions – 8 derniers enjeux



“ Les enjeux des élections européennes

Q. Parmi les enjeux suivants, lesquels compteront le plus pour vous au moment de voter aux élections européennes ?

Plusieurs réponses possibles - Total supérieur à 100%

	% Total	Intention de vote aux élections européennes de 2024								
Le pouvoir d'achat	56%	53%	62%	65%	45%	34%	57%	56%	75%	56%
La hausse des prix	50%	46%	70%	49%	51%	33%	49%	36%	72%	46%
La sécurité	42%	18%	20%	27%	28%	47%	58%	73%	58%	34%
L'immigration	40%	21%	18%	11%	16%	42%	63%	72%	78%	29%
L'environnement	36%	47%	28%	64%	69%	39%	41%	5%	24%	33%
La protection sociale (santé, retraites, etc.)	35%	43%	40%	33%	35%	33%	30%	19%	42%	34%
La lutte contre le terrorisme	28%	14%	8%	19%	23%	47%	40%	39%	36%	19%
Les inégalités sociales	24%	49%	33%	45%	45%	9%	18%	7%	15%	24%
L'éducation et la formation	24%	28%	26%	12%	27%	28%	25%	17%	18%	27%
La guerre en Ukraine	23%	14%	36%	51%	31%	46%	48%	12%	11%	12%
L'emploi	19%	31%	31%	9%	22%	20%	23%	18%	19%	13%
La dette et les déficits	19%	9%	17%	10%	14%	30%	28%	31%	17%	13%
La construction européenne	18%	16%	21%	39%	33%	43%	16%	6%	5%	13%
Le logement	16%	21%	20%	16%	20%	15%	17%	7%	14%	16%
La fiscalité	14%	12%	24%	9%	4%	11%	23%	23%	20%	12%
Le conflit entre Israël et le Hamas	14%	23%	18%	15%	10%	27%	29%	9%	7%	8%

* En raison d'un faible nombre d'interviews, les résultats sont à interpréter avec précaution.



2.

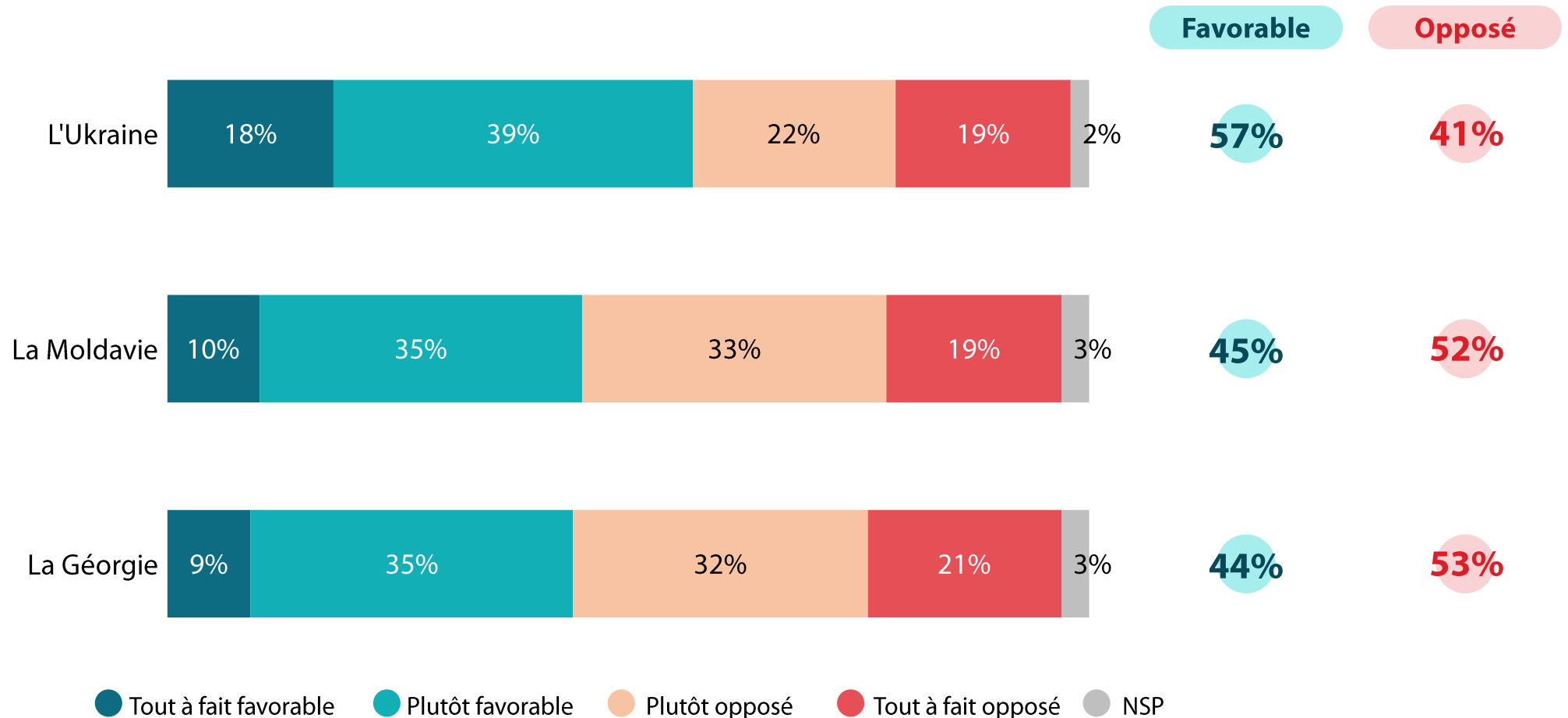
Les questions d'actualité





L'opinion sur l'intégration de nouveaux pays dans l'Union européenne

Q. Lors du Conseil européen des 14 et 15 décembre 2023, les dirigeants de l'Union européenne ont voté l'ouverture des négociations d'adhésion avec l'Ukraine et la Moldavie et l'attribution du statut de candidat à la Géorgie. Vous personnellement, êtes-vous favorable ou opposé à l'adhésion de ... à l'Union européenne ?





L'opinion sur l'intégration de nouveaux pays dans l'Union européenne

Q. Lors du Conseil européen des 14 et 15 décembre 2023, les dirigeants de l'Union européenne ont voté l'ouverture des négociations d'adhésion avec l'Ukraine et la Moldavie et l'attribution du statut de candidat à la Géorgie. Vous personnellement, êtes-vous favorable ou opposé à l'adhésion de ... à l'Union européenne ?

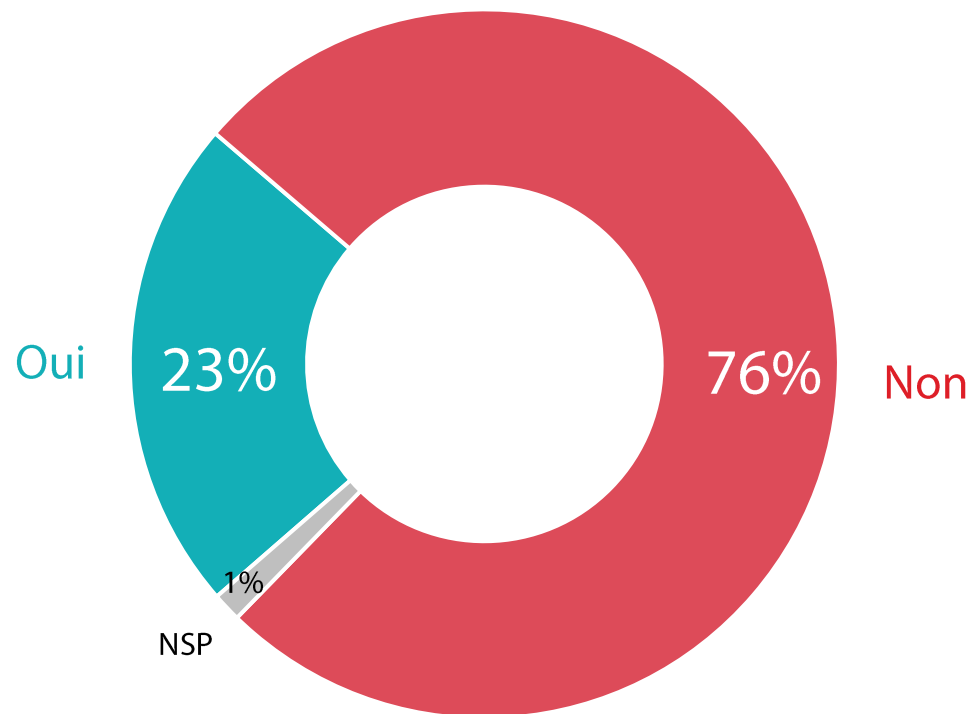
		Intention de vote aux élections européennes de 2024									
		% Favorable									
L'Ukraine	57%	59%	59%	69%	78%	82%	74%	23%	40%	53%	
La Moldavie	45%	45%	51%	68%	63%	61%	44%	26%	29%	43%	
La Géorgie	44%	50%	49%	67%	60%	56%	44%	25%	29%	44%	

* En raison d'un faible nombre d'interviews, les résultats sont à interpréter avec précaution.



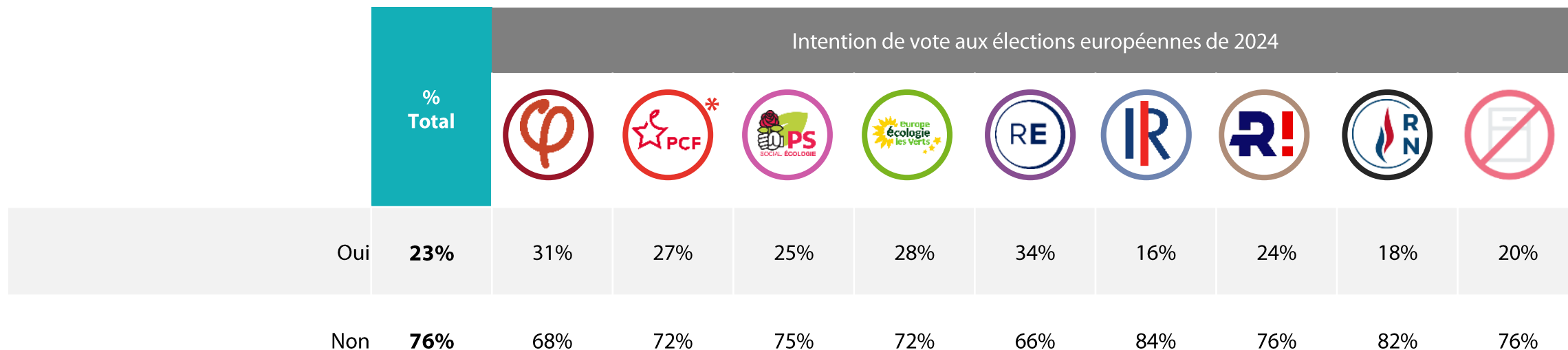
L'opinion sur une catégorie « Union européenne » dans le tableau des médailles aux Jeux Olympiques

Q. Selon vous, le classement des médailles aux Jeux Olympiques de Paris 2024 devrait-il faire apparaître une catégorie « Union européenne » ?



“ L’opinion sur une catégorie « Union européenne » dans le tableau des médailles aux Jeux Olympiques

Q. Selon vous, le classement des médailles aux Jeux Olympiques de Paris 2024 devrait-il faire apparaître une catégorie « Union européenne » ?



* En raison d'un faible nombre d'interviews, les résultats sont à interpréter avec précaution.



Annexe

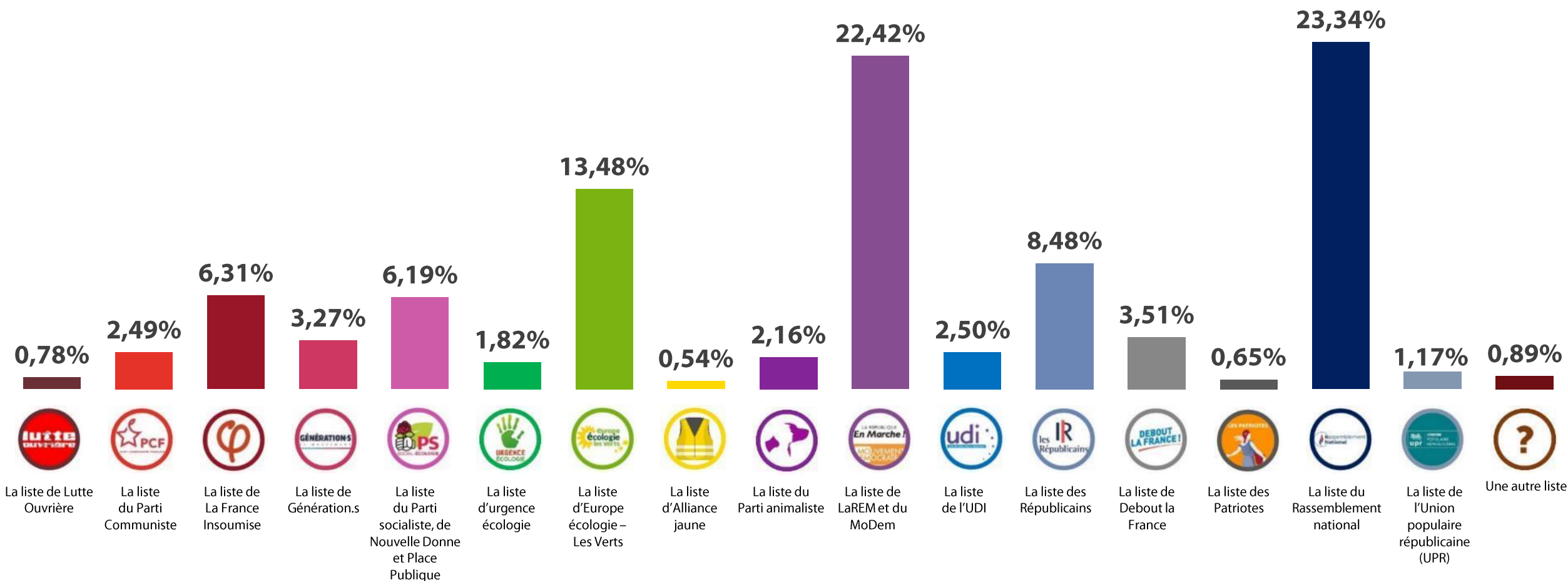




Les résultats des élections européennes 2019

Source : ministère de l'Intérieur

Rappel de la participation : **50,12%**

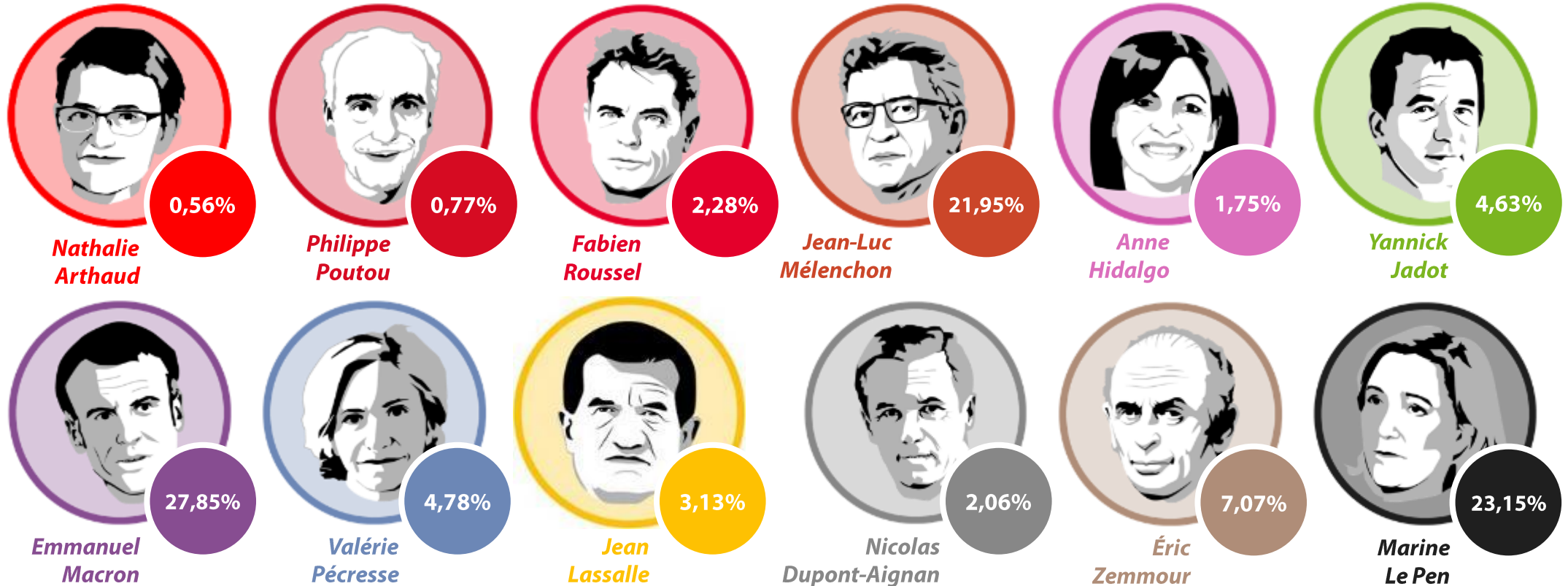




Les résultats du premier tour de l'élection présidentielle de 2022

Source : ministère de l'Intérieur

Rappel de la participation : **73,69%**

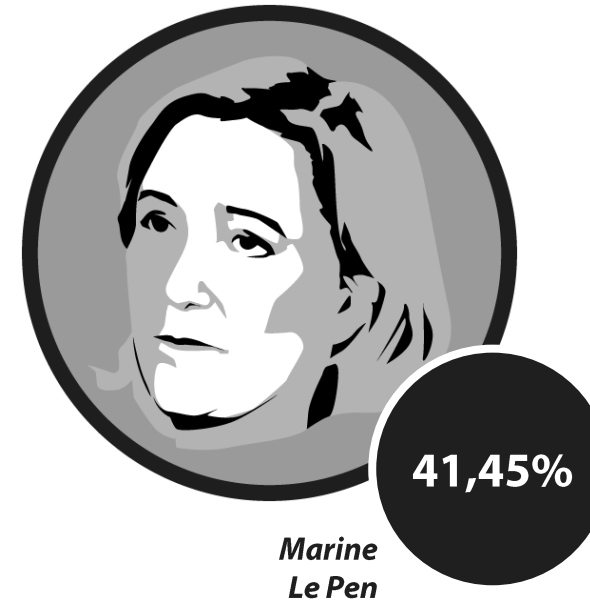
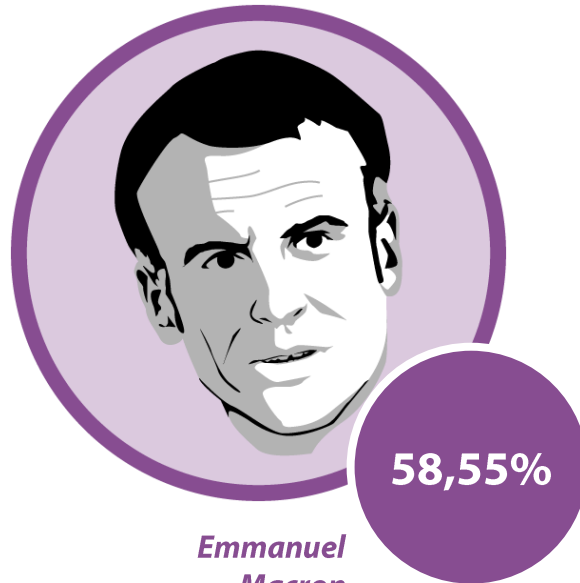




Les résultats du second tour de l'élection présidentielle de 2022

Source : ministère de l'Intérieur

Rappel de la participation : **71,99%**





Vae Solis Communications est un cabinet de conseil en stratégie de communication et capital réputation auprès des dirigeants. Avec son collectif d'une cinquantaine de consultants, son approche est centrée sur une gestion hybride de l'image et du capital réputation des dirigeants et des organisations.

Ses missions se répartissent en trois offres de services :

POSITIONNER

Accompagner la réflexion stratégique pour définir ou optimiser le positionnement et accroître l'empreinte auprès des parties prenantes

ENGAGER

Développer et mettre en œuvre les dispositifs d'interactions avec les parties prenantes

DEFENDRE

Anticiper et maîtriser les risques et les conséquences des crises. Mettre en place des process de communication de crise en amont et la gestion des crises et événements

WE ARE DIGITAL !

Fondé en 2000 sur cette idée radicalement innovante pour l'époque, OpinionWay a été précurseur dans le renouvellement des pratiques de la profession des études marketing et d'opinion.

Forte d'une croissance continue depuis sa création, l'entreprise n'a eu de cesse de s'ouvrir vers de nouveaux horizons pour mieux adresser toutes les problématiques marketing et sociétales, en intégrant à ses méthodologies le Social Média Intelligence, l'exploitation de la smart data, les dynamiques créatives de co-construction, les approches communautaires et le storytelling.

Aujourd'hui OpinionWay poursuit sa dynamique de croissance en s'implantant géographiquement sur des zones à fort potentiel que sont l'Europe de l'Est et l'Afrique.



RENDRE LE MONDE INTELLIGIBLE POUR AGIR AUJOURD'HUI ET IMAGINER DEMAIN

C'est la mission qui anime les collaborateurs d'OpinionWay et qui fonde la relation qu'ils tissent avec leurs clients.

Le plaisir ressenti à apporter les réponses aux questions qu'ils se posent, à réduire l'incertitude sur les décisions à prendre, à tracker les insights pertinents et à co-construire les solutions d'avenir, nourrit tous les projets sur lesquels ils interviennent.

Cet enthousiasme associé à un véritable goût pour l'innovation et la transmission expliquent que nos clients expriment une haute satisfaction après chaque collaboration - 8,9/10, et un fort taux de recommandation – 3,88/4.

Le plaisir, l'engagement et la stimulation intellectuelle sont les trois mantras de nos interventions.





RESTONS CONNECTÉS !

www.opinion-way.com



Envie d'aller plus loin ?

Recevez chaque semaine nos derniers résultats d'études dans votre boîte mail en vous abonnant à notre

[newsletter !](#)

“opinionway

15 place de la République
75003 Paris

PARIS
CASABLANCA
ALGER
VARSOVIE
ABIDJAN

Votre contact

Frédéric Micheau

Directeur général adjoint
Directeur du Pôle opinion

Tel. +33 1 81 81 83 00

fmicheau@opinion-way.com