



Baromètre « Les Français et les vacances »

Vague 35 - Janvier 2020

“opinionway”

15 place de la République 75003 Paris



ESOMAR
member



Frédéric Micheau

Directeur des études d'opinion

Directeur de département

Tel: 01 81 81 83 00

fmicheau@opinion-way.com

“LA MÉTHODOLOGIE

“opinionway



La méthodologie



Echantillon de **1008 personnes** représentatif de la population française âgée de 18 ans et plus.

L'échantillon a été constitué selon **la méthode des quotas**, au regard des critères de sexe, d'âge, de catégorie socioprofessionnelle, de catégorie d'agglomération et de région de résidence.



L'échantillon a été interrogé par **questionnaire auto-administré en ligne sur système CAWI** (Computer Assisted Web Interview).



Les interviews ont été réalisées du **15 au 16 janvier 2020**.

Pour les remercier de leur participation, les panélistes ont touché des incentives ou ont fait un don à l'association proposée de leur choix.



OpinionWay a réalisé cette enquête en appliquant les procédures et règles de la **norme ISO 20252**.



Les résultats de ce sondage doivent être lus en tenant compte des **marges d'incertitude** : 1,5 à 3 points au plus pour un échantillon de 1000 répondants.

Toute publication totale ou partielle doit impérativement utiliser la mention complète suivante :

« **Sondage OpinionWay pour Mondial Assistance** »

et aucune reprise de l'enquête ne pourra être dissociée de cet intitulé.



Le profil des personnes interrogées

Population française âgée de 18 ans et plus.

Source : INSEE, Bilan démographique 2015.



	Sexe	%
	Hommes	48%
	Femmes	52%



	Age	%
	18-24 ans	10%
	25-34 ans	16%
	35-49 ans	25%
	50-64 ans	25%
	65 ans et plus	24%



	Région	%
	Ile-de-France	18%
	Nord ouest	24%
	Nord est	22%
	Sud ouest	11%
	Sud est	25%



	Activité professionnelle	%
	Agriculteurs	1%
	Catégories socioprofessionnelles supérieures	26%
	Artisans / Commerçants / Chefs d'entreprise	3%
	Professions libérales / Cadres	9%
	Professions intermédiaires	14%
	Catégories populaires	30%
	Employés	17%
	Ouvriers	13%
	Inactifs	43%
	Retraités	26%
	Autres inactifs	17%



	Taille d'agglomération	%
	Une commune rurale	24%
	De 2000 à 19 999 habitants	17%
	De 20 000 à 99 999 habitants	13%
	100 000 habitants et plus	30%
	Agglomération parisienne	16%

“ LES RÉSULTATS

“*opinionway*

01

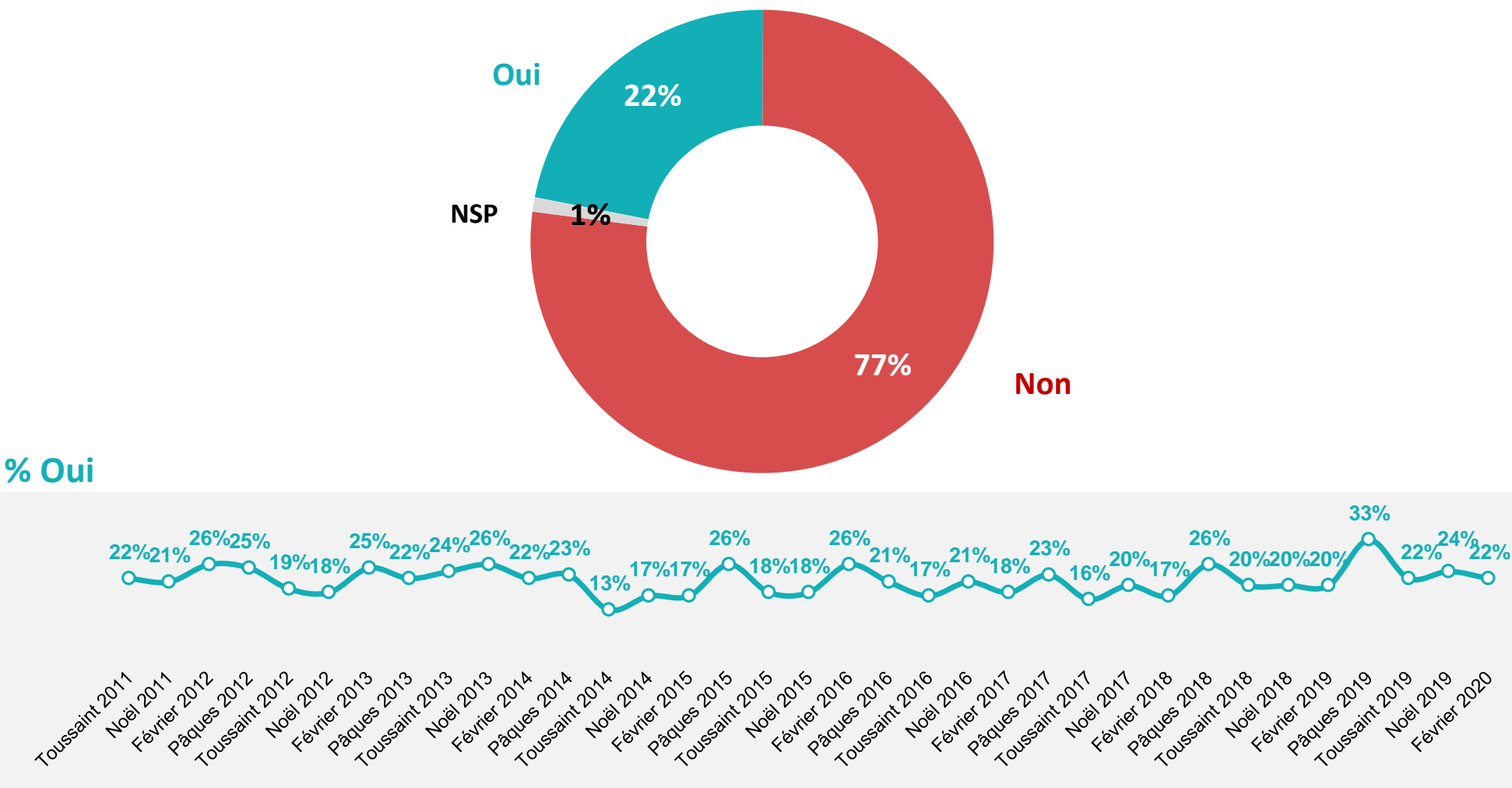


Les vacances d'hiver



Les intentions de départ pour les congés d'hiver

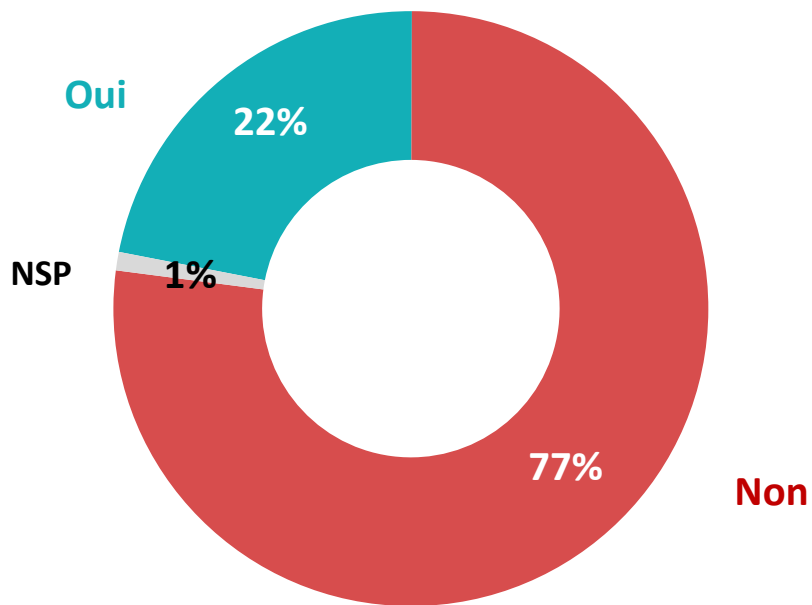
Q. Partirez-vous en vacances pendant les prochains congés d'hiver ?





Les intentions de départ pour les congés d'hiver

Q. Partirez-vous en vacances pendant les prochains congés d'hiver ?



	% Total	Sexe		Âge					Région		Statut			Revenus mensuels du foyer		Enfants <18 ans au sein du foyer	
		Homme	Femme	18-24 ans	25-34 ans	35-49 ans	50-64 ans	65 ans et +	IDF	Province	CSP+	CSP-	Inactifs	<2000€	2000€ et +	Oui	Non
Oui	22%	23%	22%	36%	29%	23%	18%	17%	21%	22%	30%	20%	18%	20%	24%	26%	21%
Non	77%	76%	78%	64%	69%	76%	82%	83%	79%	77%	69%	79%	81%	80%	75%	73%	79%

02



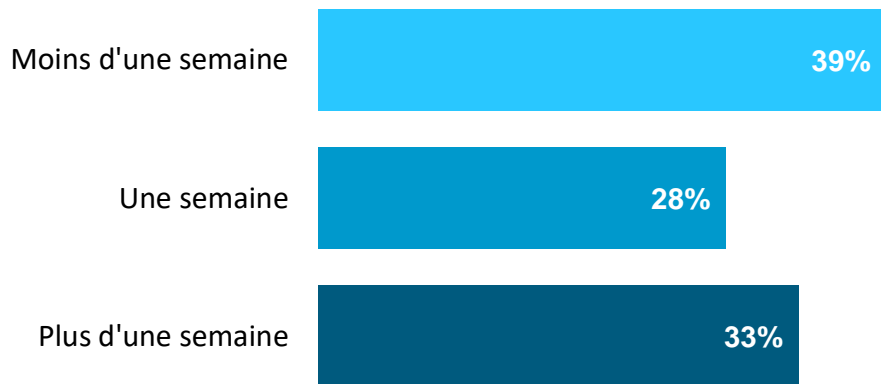
**La définition des séjours
lors des vacances d'hiver**



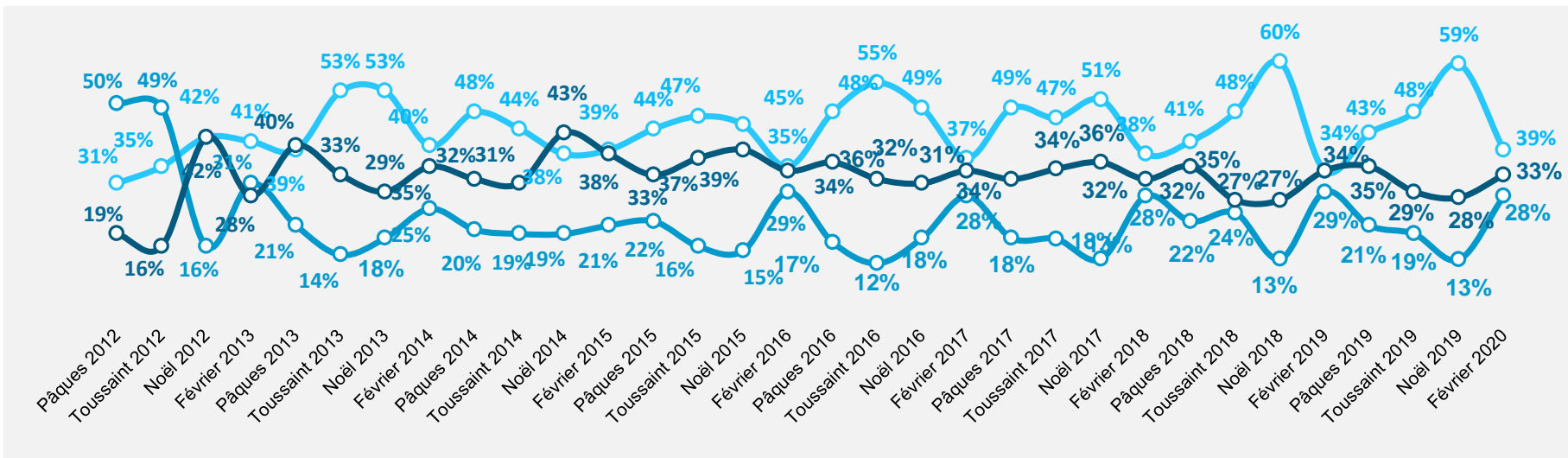
La durée prévue du séjour

Q. Combien de jours partirez-vous en vacances pendant les prochains congés d'hiver ?*

Question posée uniquement à ceux qui partiront en vacances pour les congés d'hiver, soit 22% de l'échantillon.



Les Français partiront **7,8 jours** en moyenne



- Moins d'une semaine
- Plus d'une semaine
- Une semaine

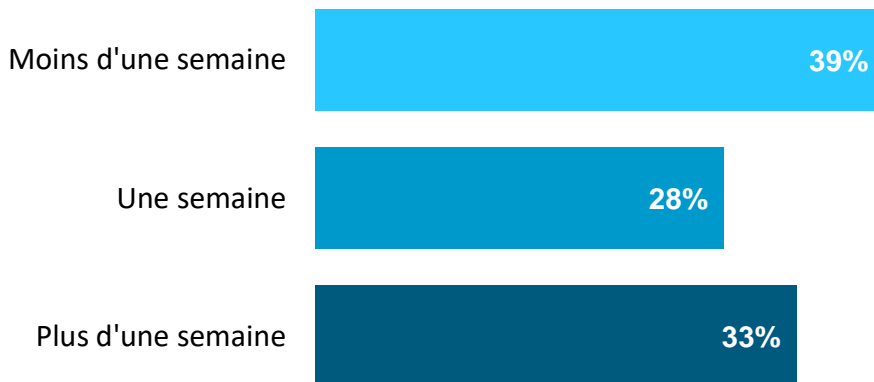
* Avant décembre 2012, la question posée était « Combien de temps partirez-vous ? »



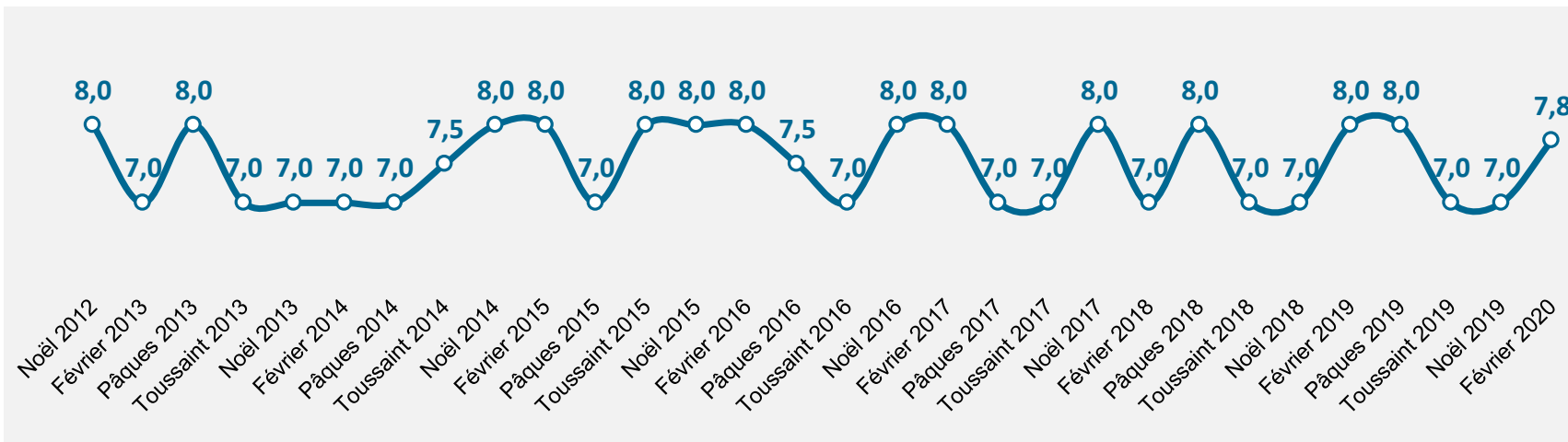
La durée prévue du séjour

Q. Combien de jours partirez-vous en vacances pendant les prochains congés d'hiver ?*

Question posée uniquement à ceux qui partiront en vacances pour les congés d'hiver, soit 22% de l'échantillon.



Les Français partiront **7,8 jours** en moyenne



Nombre moyen de jours de vacances

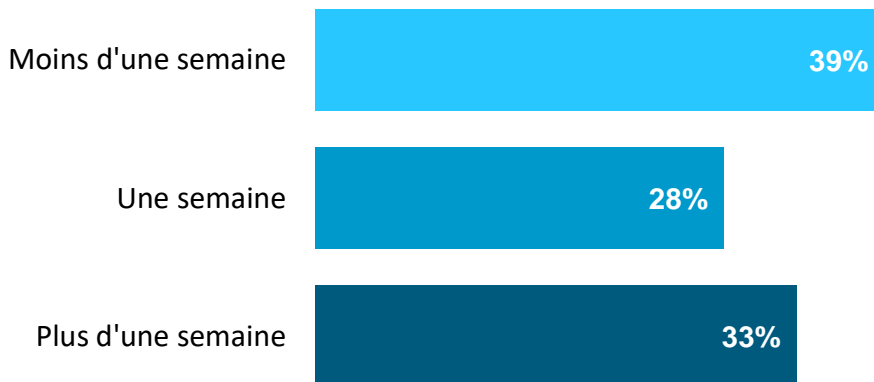
*Avant décembre 2012, la question posée était « Combien de temps partirez-vous ? »



La durée prévue du séjour

Q. Combien de jours partirez-vous en vacances pendant les prochains congés d'hiver ?**

Question posée uniquement à ceux qui partiront en vacances pour les congés d'hiver, soit 22% de l'échantillon.



NSP : 3%

Les Français partiront **7,8 jours** en moyenne

	% Total	Sexe		Age				Région		Statut			Revenus mensuels du foyer		Enfants <18 ans au sein du foyer	
		Homme	Femme	18-34 ans	35-49 ans*	50-64 ans*	65 ans et +*	IDF*	Province	CSP+	CSP-*	Inactifs	<2000€	2000€ et +	Oui	Non
Moins de 7 jours	39%	31%	47%	60%	37%	22%	16%	16%	44%	41%	43%	32%	52%	29%	44%	36%
7 jours	28%	38%	18%	21%	32%	38%	25%	33%	26%	34%	22%	23%	23%	34%	28%	28%
Plus de 7 jours	33%	31%	35%	19%	31%	40%	59%	51%	30%	25%	35%	45%	25%	37%	28%	36%
Moyenne	7.8	7.9	7.6	6.5	7.2	8.4	10.5	9.4	7.4	7.1	7.5	9.0	6.9	8.4	7.3	8.0

*En raison d'un faible nombre d'interviews, les résultats sont à interpréter avec précaution.

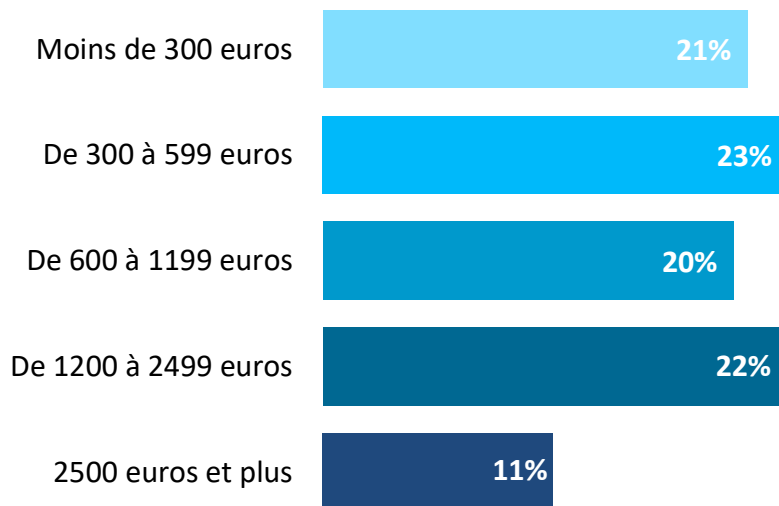
**Avant décembre 2012, la question posée était « Combien de temps partirez-vous ? »



L'estimation du budget consacré aux vacances d'hiver

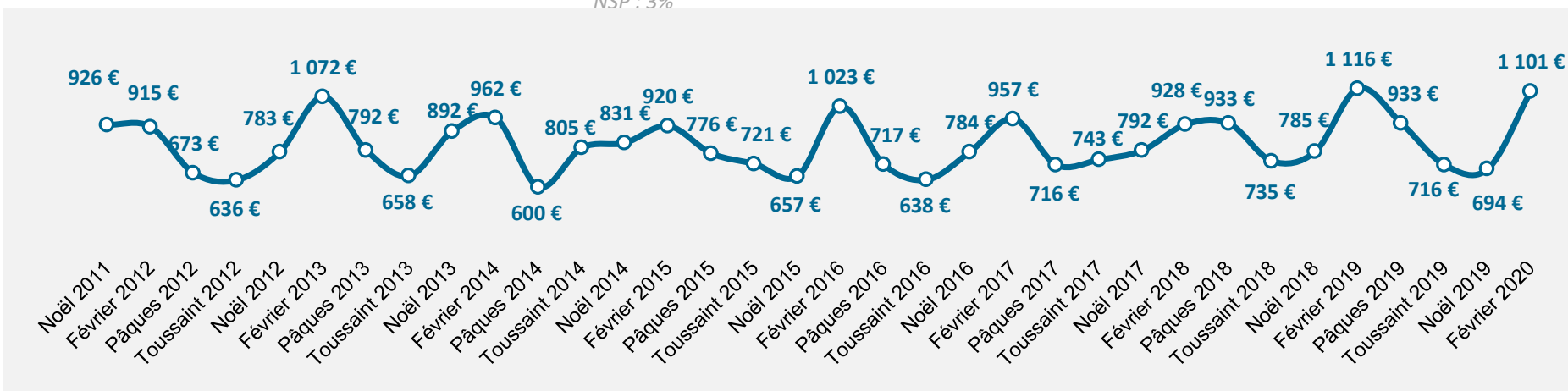
Q. Quel budget consacrez-vous à vos vacances d'hiver ?

Question posée uniquement à ceux qui partiront en vacances pour les congés d'hiver, soit 22% de l'échantillon.



Le budget moyen s'établit à **1 101 euros**

NSP : 3%



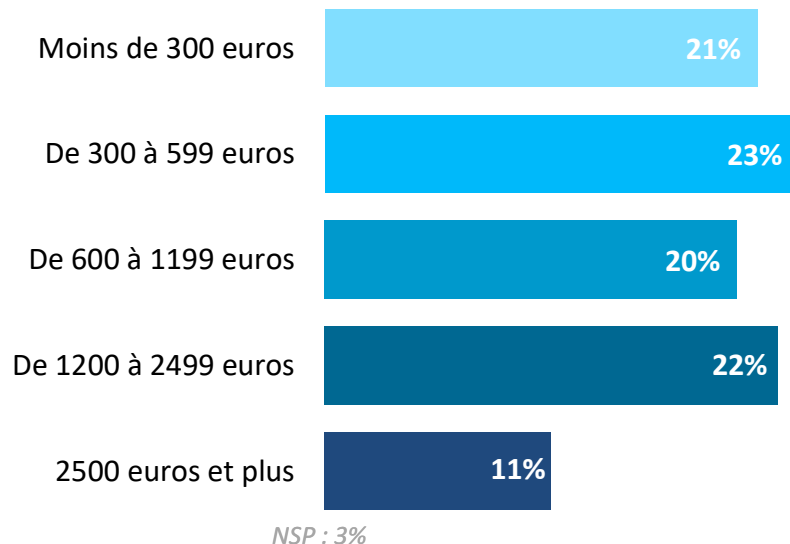
Budget moyen (en euros)



L'estimation du budget consacré aux vacances d'hiver

Q. Quel budget consacrez-vous à vos vacances d'hiver ?

Question posée uniquement à ceux qui partiront en vacances pour les congés d'hiver, soit 22% de l'échantillon.



Le budget moyen s'établit à **1 101 euros**

	% Total	Sexe		Âge				Région		Statut			Revenus mensuels du foyer		Enfants <18 ans au sein du foyer	
		Homme	Femme	18-34 ans	35-49 ans*	50-64 ans*	65 ans et +*	IDF*	Province	CSP+	CSP-*	Inactifs	<2000€	2000€ et +	Oui	Non
Moyenne en euros	1101 €	1345 €	860 €	617 €	1381 €	1322 €	1457 €	1373 €	1042 €	1225 €	986 €	1066 €	667 €	1366 €	1249 €	1026 €

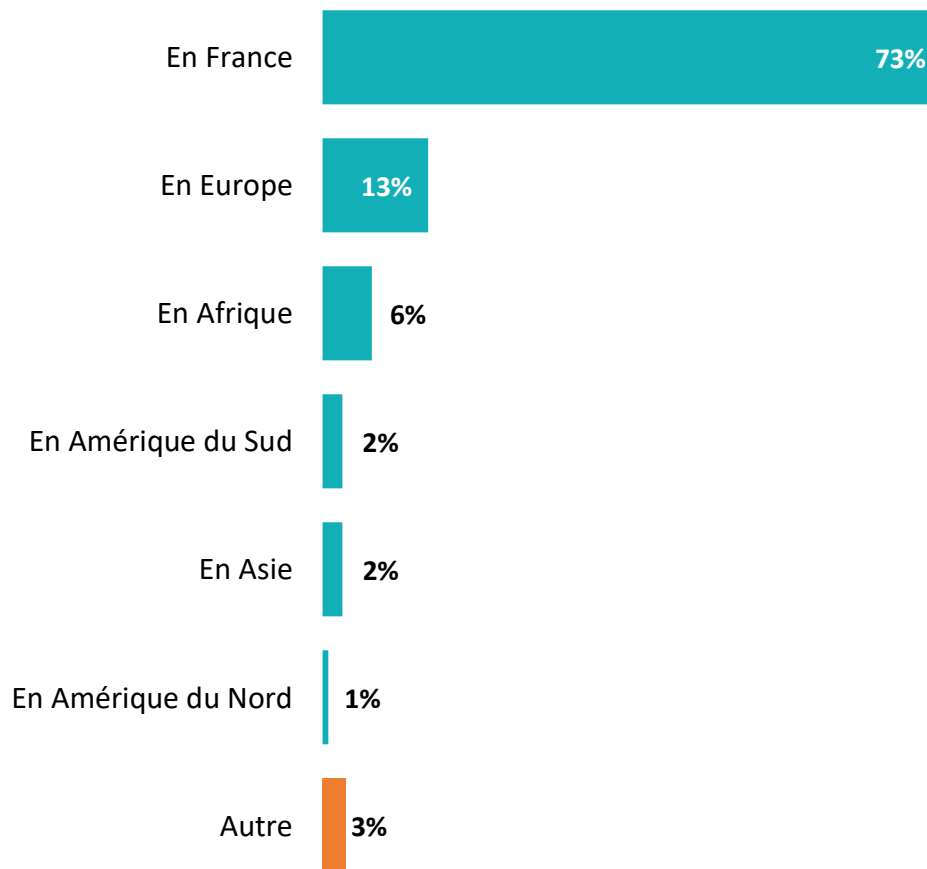
*En raison d'un faible nombre d'interviews, les résultats sont à interpréter avec précaution.



La destination envisagée pour les vacances d'hiver

Q. Où partirez-vous en vacances ?

Question posée uniquement à ceux qui partiront en vacances pour les congés d'hiver, soit 22% de l'échantillon.

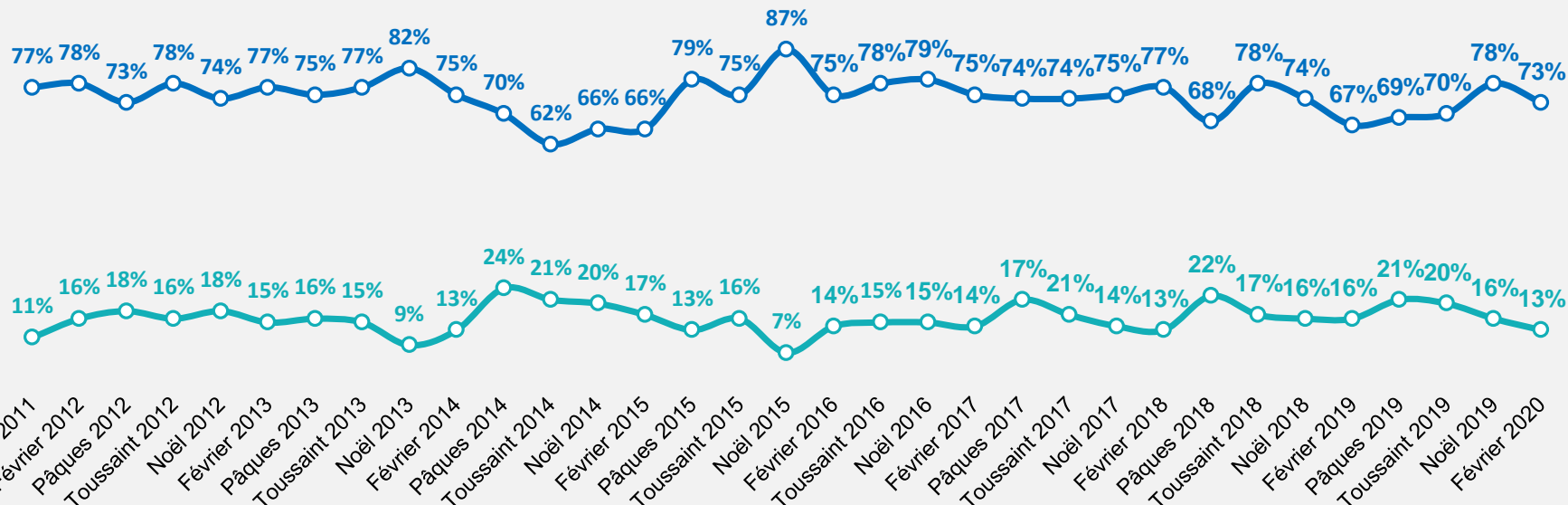




La destination envisagée pour les vacances d'hiver

Q. Où partirez-vous en vacances ?

Question posée uniquement à ceux qui partiront en vacances pour les congés d'hiver, soit 22% de l'échantillon.



En France

En Europe

	% Total	Sexe		Âge				Région		Statut			Revenus mensuels du foyer		Enfants <18 ans au sein du foyer	
		Homme	Femme	18-34 ans	35-49 ans*	50-64 ans*	65 ans et +*	IDF*	Province	CSP+	CSP-*	Inactifs	<2000€	2000€ et +	Oui	Non
En France	73%	81%	65%	67%	80%	75%	74%	77%	72%	75%	73%	72%	67%	77%	80%	70%
En Europe	13%	9%	16%	17%	10%	10%	9%	16%	12%	11%	15%	12%	16%	9%	8%	15%

* En raison d'un faible nombre d'interviews, les résultats sont à interpréter avec précaution.



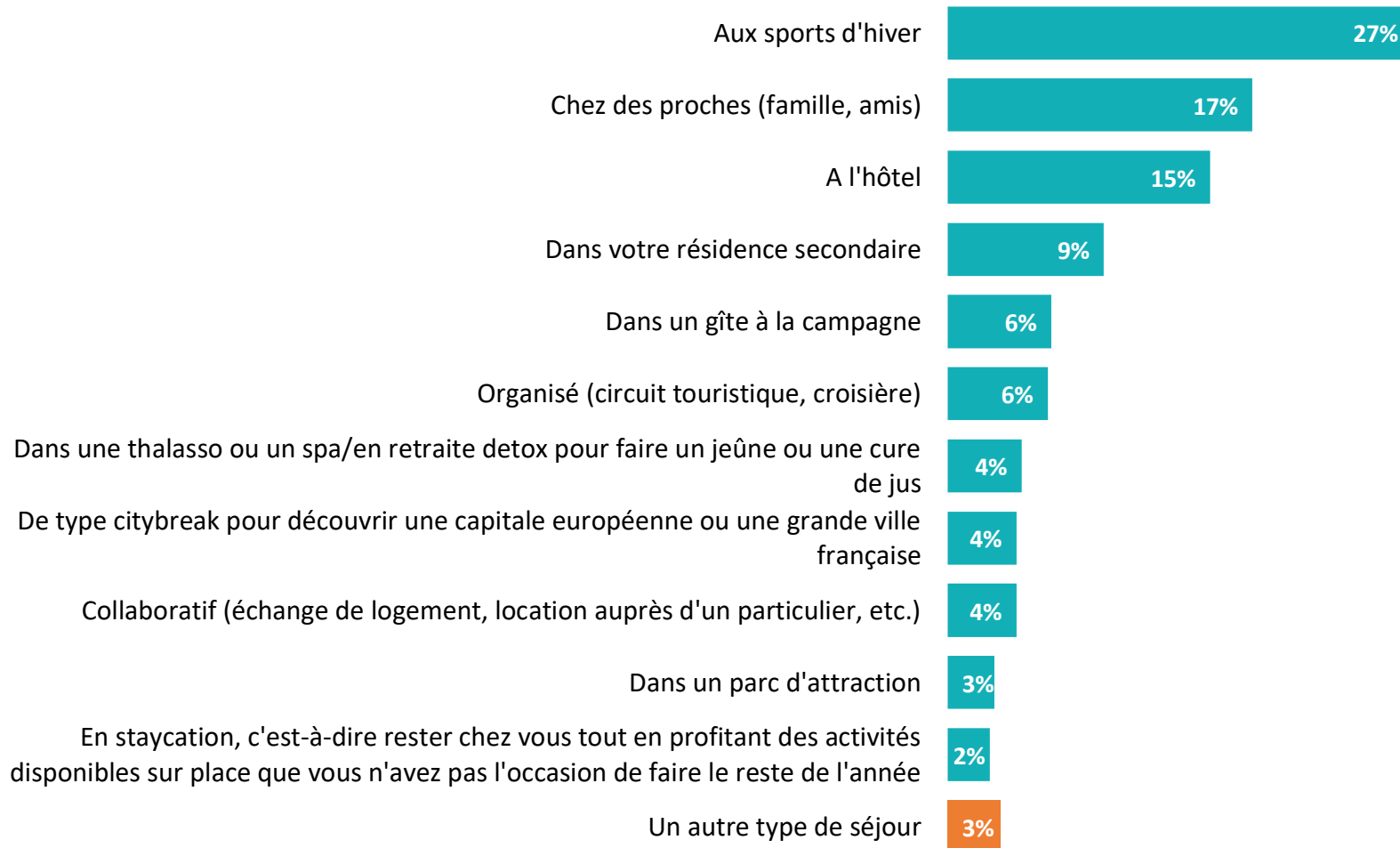
Le type de séjour privilégié pour les vacances d'hiver



Q. Pour ces vacances d'hiver, quel type de séjour allez-vous privilégier ?

Question posée uniquement à ceux qui partiront en vacances pour les congés d'hiver, soit 22% de l'échantillon.

Un séjour...





Le type de séjour privilégié pour les vacances d'hiver

Q. Pour ces vacances d'hiver, quel type de séjour allez-vous privilégier ?

Question posée uniquement à ceux qui partiront en vacances pour les congés d'hiver, soit 22% de l'échantillon.



Un séjour...

	% Total	Sexe		Âge				Région		Statut			Revenus mensuels du foyer		Enfants <18 ans au sein du foyer	
		Homme	Femme	18-34 ans	35-49 ans*	50-64 ans*	65 ans et +*	IDF*	Province	CSP+	CSP-*	Inactifs	<2000€	2000€ et +	Oui	Non
Aux sports d'hiver	27%	36%	17%	23%	29%	26%	31%	27%	27%	33%	16%	29%	16%	33%	27%	26%
Chez des proches (famille, amis)	17%	11%	24%	15%	21%	18%	16%	13%	18%	20%	18%	15%	27%	12%	23%	15%
A l'hôtel	15%	13%	17%	21%	16%	11%	5%	11%	16%	11%	24%	12%	20%	11%	13%	16%
Dans votre résidence secondaire	9%	13%	5%	4%	6%	10%	23%	17%	7%	8%	8%	12%	6%	11%	6%	11%
Dans un gîte à la campagne	6%	7%	6%	3%	8%	8%	7%	5%	6%	8%	5%	5%	1%	9%	8%	5%
Organisé (circuit touristique, croisière)	6%	2%	9%	6%	-	10%	9%	4%	6%	4%	6%	6%	7%	6%	4%	6%
Dans une thalasso ou un spa/en retraite detox pour faire un jeûne ou une cure de jus	4%	3%	5%	6%	2%	6%	2%	2%	5%	2%	11%	1%	9%	3%	2%	5%
De type citybreak pour découvrir une capitale européenne ou une grande ville française	4%	3%	5%	5%	4%	3%	2%	3%	4%	4%	1%	5%	5%	3%	2%	5%
Collaboratif (échange de logement, location auprès d'un particulier, etc.)	4%	2%	6%	8%	3%	2%	-	4%	4%	3%	2%	6%	3%	5%	2%	5%
Dans un parc d'attraction	3%	3%	2%	1%	9%	-	-	2%	3%	1%	9%	-	6%	1%	8%	-
En staycation, c'est-à-dire rester chez vous tout en profitant des activités disponibles sur place que vous n'avez pas l'occasion de faire le reste de l'année	2%	4%	1%	6%	1%	-	-	6%	2%	4%	-	3%	-	3%	5%	1%

*En raison d'un faible nombre d'interviews, les résultats sont à interpréter avec précaution.



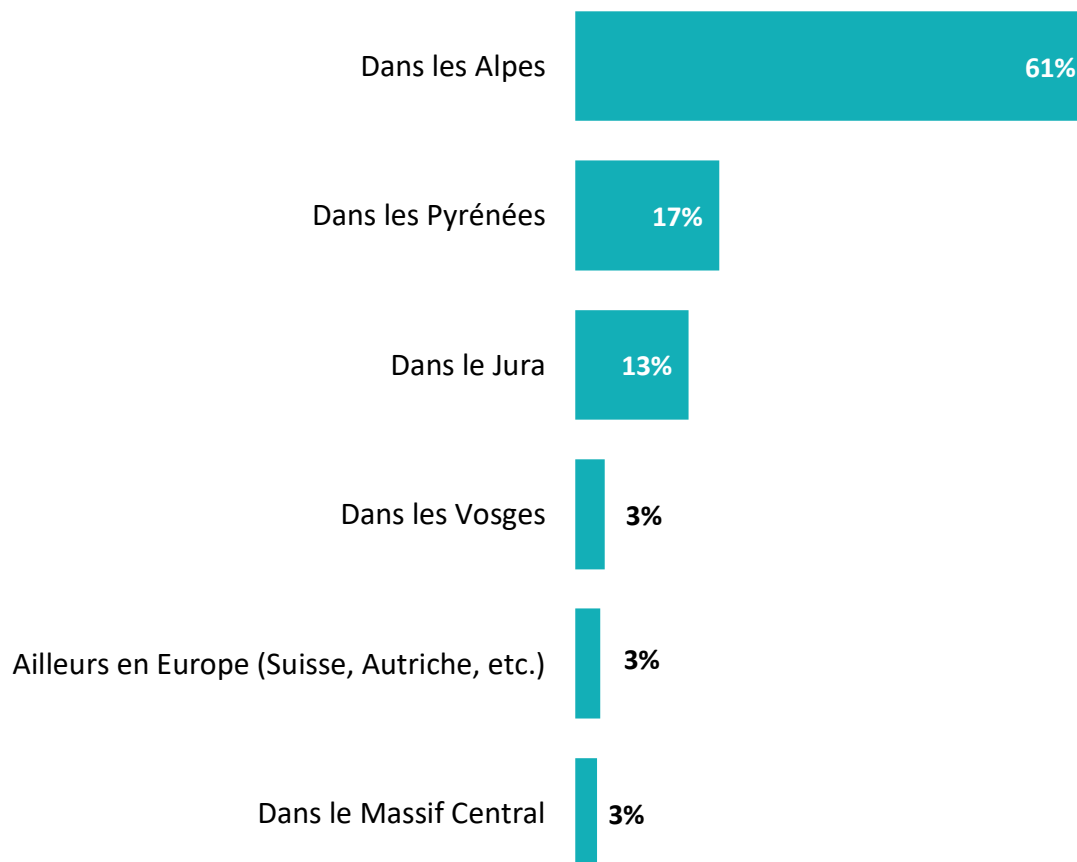
Le massif choisi pour les sports d'hiver

Q. Et plus précisément, où partirez-vous aux sports d'hiver ?

Question posée uniquement à ceux qui partiront aux sports d'hiver, soit 6% de l'échantillon.

Attention : le nombre de répondants à cette question est faible.

Les résultats sont à interpréter avec précaution.



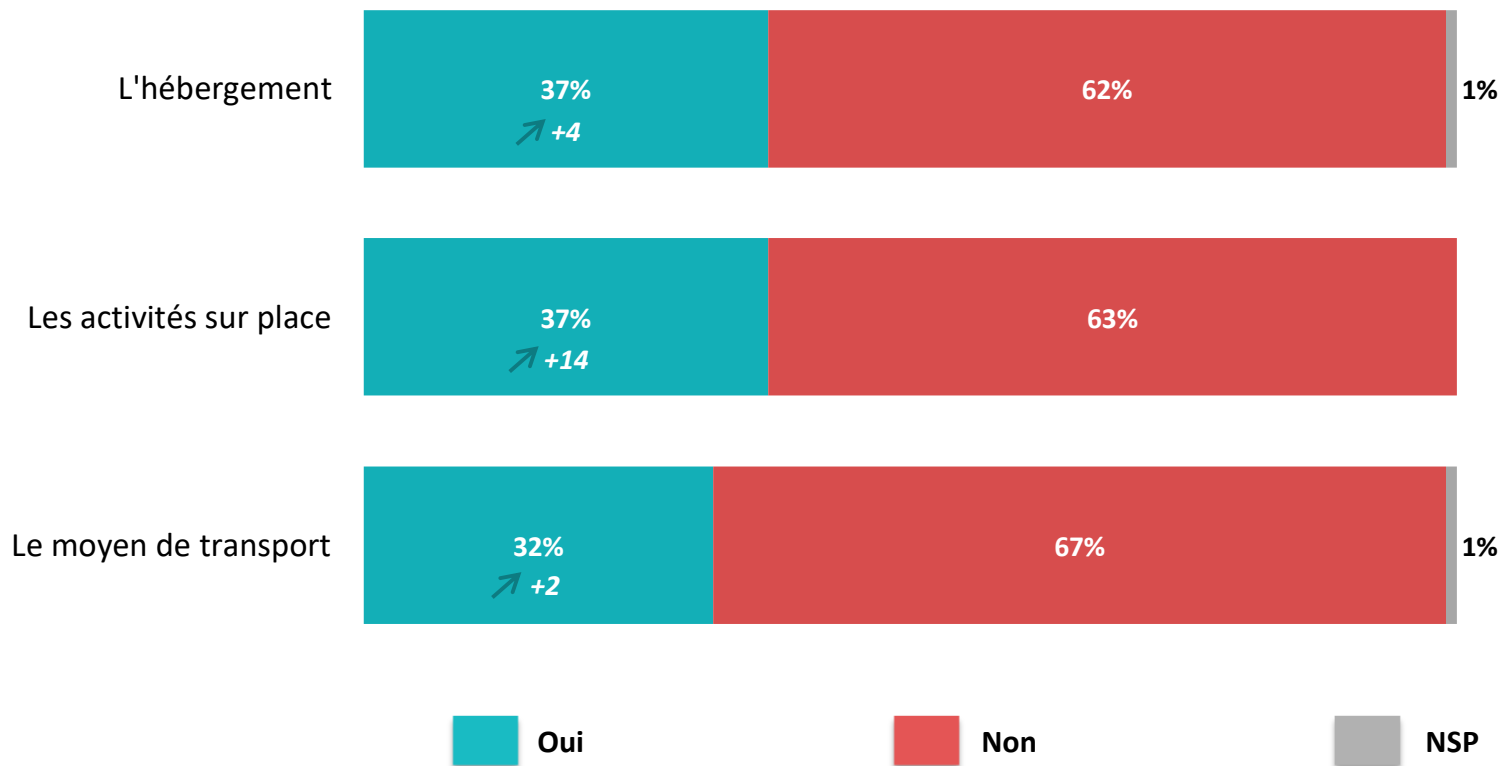


Les solutions collaboratives dans l'organisation de ses vacances



Q. Pour chacun des aspects suivants relatifs à l'organisation et au déroulé de vos vacances, envisagez-vous de recourir à une solution collaborative (covoiturage, location de logements ou de matériel entre particuliers, événements sur les réseaux sociaux) ?

Question posée uniquement à ceux qui partiront en vacances pour les congés d'hiver, soit 22% de l'échantillon.



53% des vacanciers auront recours à au moins une solution collaborative
↗ +7

↗ ↘ Evolution par rapport à la vague réalisée en janvier 2019



Les solutions collaboratives dans l'organisation de ses vacances



Q. Pour chacun des aspects suivants relatifs à l'organisation et au déroulé de vos vacances, envisagez-vous de recourir à une solution collaborative (covoiturage, location de logements ou de matériel entre particuliers, événements sur les réseaux sociaux) ?

Question posée uniquement à ceux qui partiront en vacances pour les congés d'hiver, soit 22% de l'échantillon.

	% Oui	Sexe		Âge				Région		Statut			Revenus mensuels du foyer		Enfants <18 ans au sein du foyer	
		Homme	Femme	18-34 ans	35-49 ans*	50-64 ans*	65 ans et +*	IDF*	Province	CSP+	CSP-*	Inactifs	<2000€	2000€ et +	Oui	Non
Solution collaborative dans au moins un cas	53%	47%	60%	71%	60%	29%	34%	35%	58%	49%	68%	48%	79%	42%	58%	51%
...L'hébergement	37%	35%	39%	51%	44%	16%	21%	24%	39%	39%	45%	31%	56%	30%	43%	34%
...Les activités sur place	37%	30%	44%	46%	50%	19%	20%	18%	41%	33%	55%	26%	62%	25%	43%	34%
...Le moyen de transport	32%	25%	39%	44%	32%	21%	21%	25%	34%	34%	36%	30%	47%	26%	35%	31%

*En raison d'un faible nombre d'interviews, les résultats sont à interpréter avec précaution.

03



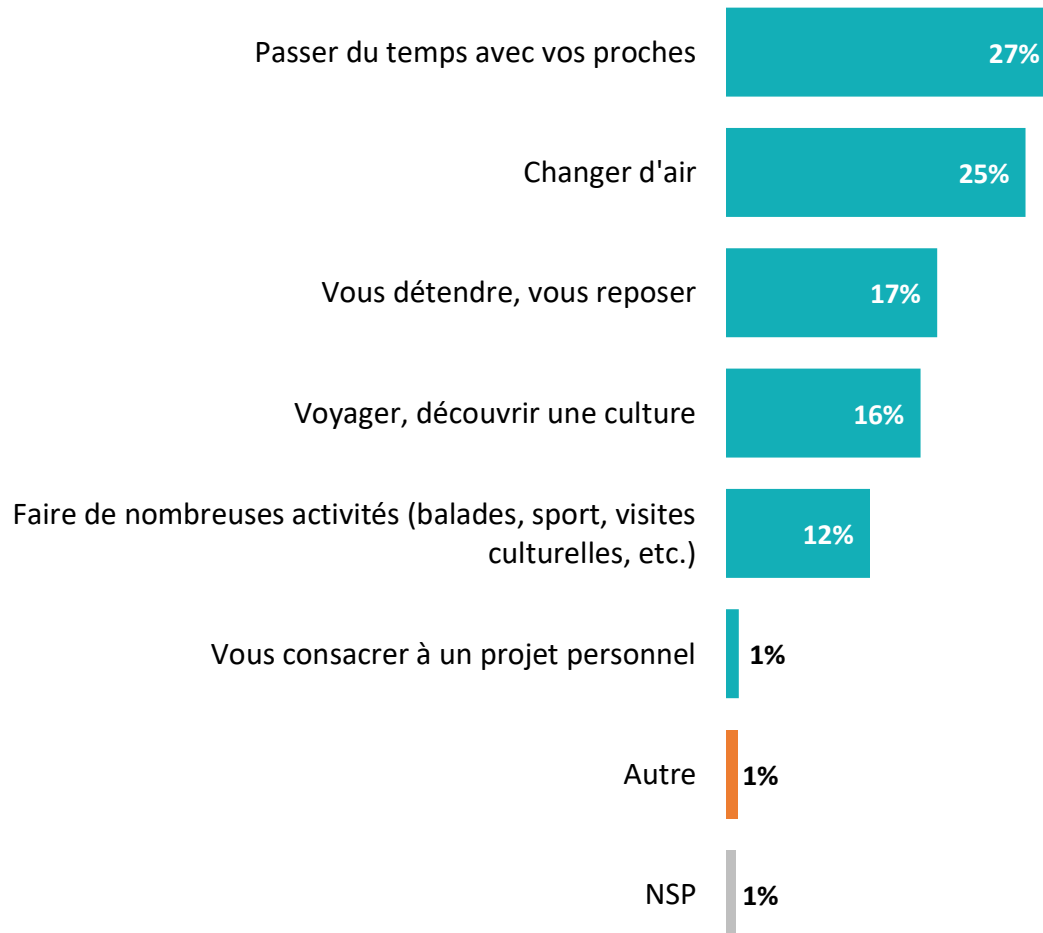
**Les attentes vis-à-vis
des vacances d'hiver**



Les attentes vis-à-vis des vacances d'hiver

Q. Qu'attendez-vous en priorité de ces vacances d'hiver ?

Question posée uniquement à ceux qui partiront en vacances pour les congés d'hiver, soit 22% de l'échantillon.





Les attentes vis-à-vis des vacances d'hiver

Q. Qu'attendez-vous en priorité de ces vacances d'hiver ?

Question posée uniquement à ceux qui partiront en vacances pour les congés d'hiver, soit 22% de l'échantillon.



	% Total	Sexe		Âge				Région		Statut			Revenus mensuels du foyer		Enfants <18 ans au sein du foyer	
		Homme	Femme	18-34 ans	35-49 ans*	50-64 ans*	65 ans et +*	IDF*	Province	CSP+	CSP-*	Inactifs	<2000€	2000€ et +	Oui	Non
Passer du temps avec vos proches	27%	21%	34%	28%	27%	20%	33%	24%	28%	19%	30%	35%	32%	23%	24%	29%
Changer d'air	25%	27%	23%	25%	30%	21%	21%	27%	24%	34%	19%	19%	26%	24%	27%	23%
Vous détendre, vous reposer	17%	20%	14%	14%	22%	23%	11%	20%	17%	24%	20%	10%	16%	20%	24%	14%
Voyager, découvrir une culture	16%	15%	17%	20%	4%	25%	16%	12%	17%	9%	19%	19%	16%	16%	12%	18%
Faire de nombreuses activités (balades, sport, visites culturelles, etc.)	12%	14%	10%	11%	15%	7%	14%	15%	11%	11%	11%	13%	10%	13%	10%	13%
Vous consacrer à un projet personnel	1%	1%	1%	2%	-	-	2%	2%	1%	1%	1%	1%	-	1%	1%	1%
Autre	1%	2%	-	-	2%	-	3%	-	1%	1%	-	2%	-	2%	1%	1%

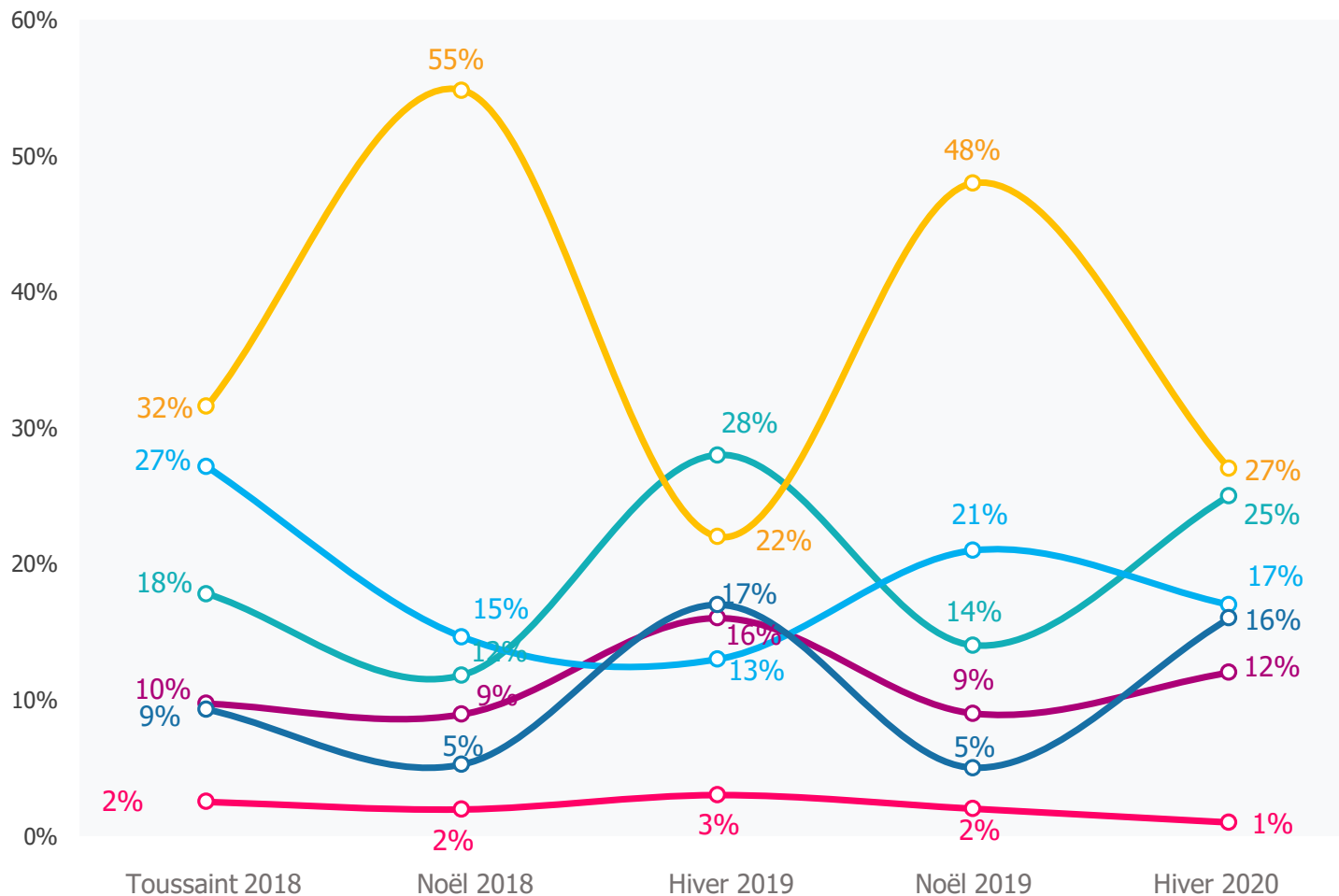
*En raison d'un faible nombre d'interviews, les résultats sont à interpréter avec précaution.



Les attentes vis-à-vis des vacances

Q. Qu'attendez-vous en priorité de ces vacances d'hiver ?

Question posée uniquement à ceux qui partiront en vacances pour les congés d'hiver, soit 22% de l'échantillon.



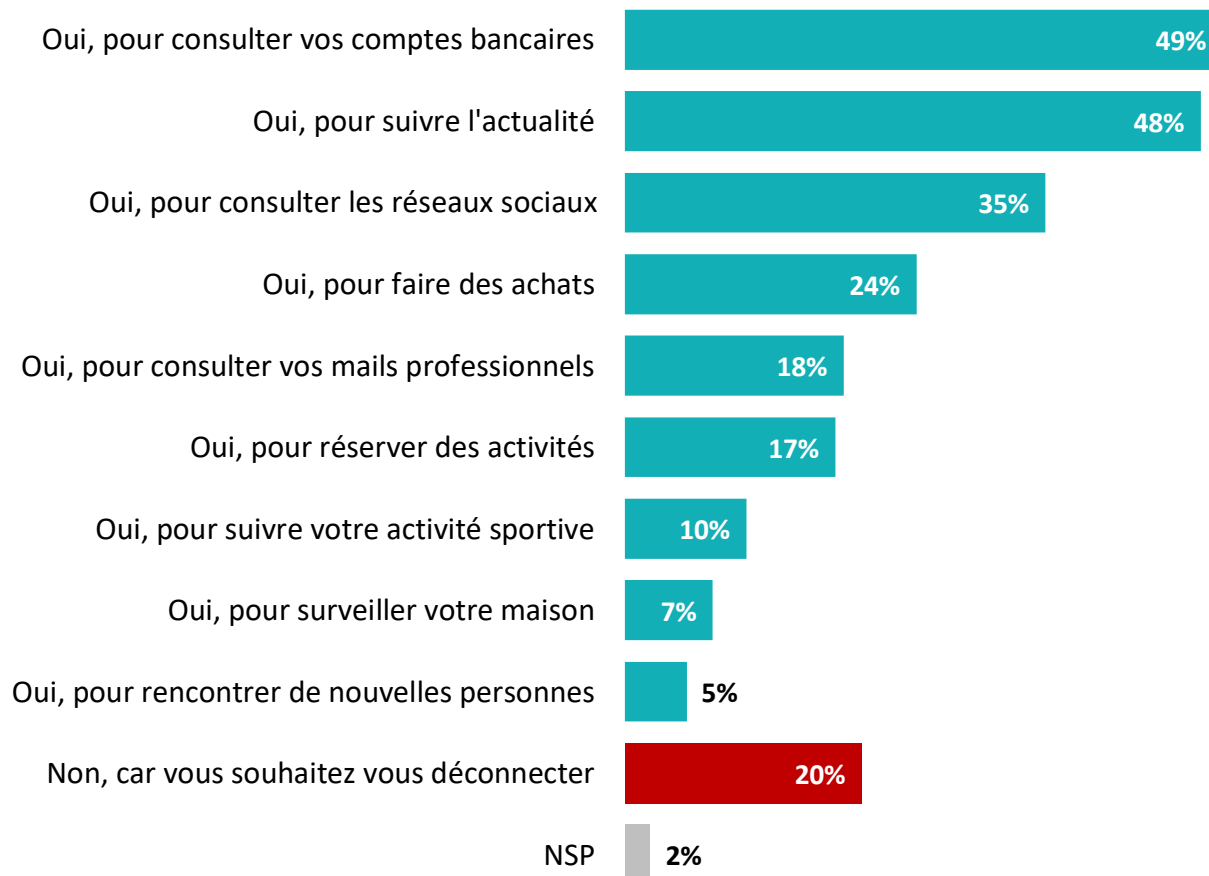
- Passer du temps avec vos proches
- Changer d'air
- Vous détendre, vous reposer
- Voyager, découvrir une culture
- Faire de nombreuses activités
- Vous consacrer à un projet personnel



L'intention d'utiliser des outils digitaux pendant les vacances d'hiver

Q. Pendant ces vacances d'hiver, allez-vous utiliser des outils digitaux (Smartphone, tablette, ordinateur, etc.) ?

Plusieurs réponses « Oui » possibles - Total supérieur à 100%



78% des Français resteront connectés pendant ces vacances



L'intention d'utiliser des outils digitaux pendant les vacances d'hiver

Q. Pendant ces vacances d'hiver, allez-vous utiliser des outils digitaux (Smartphone, tablette, ordinateur, etc.) ?

Plusieurs réponses « oui » possibles - Total supérieur à 100%



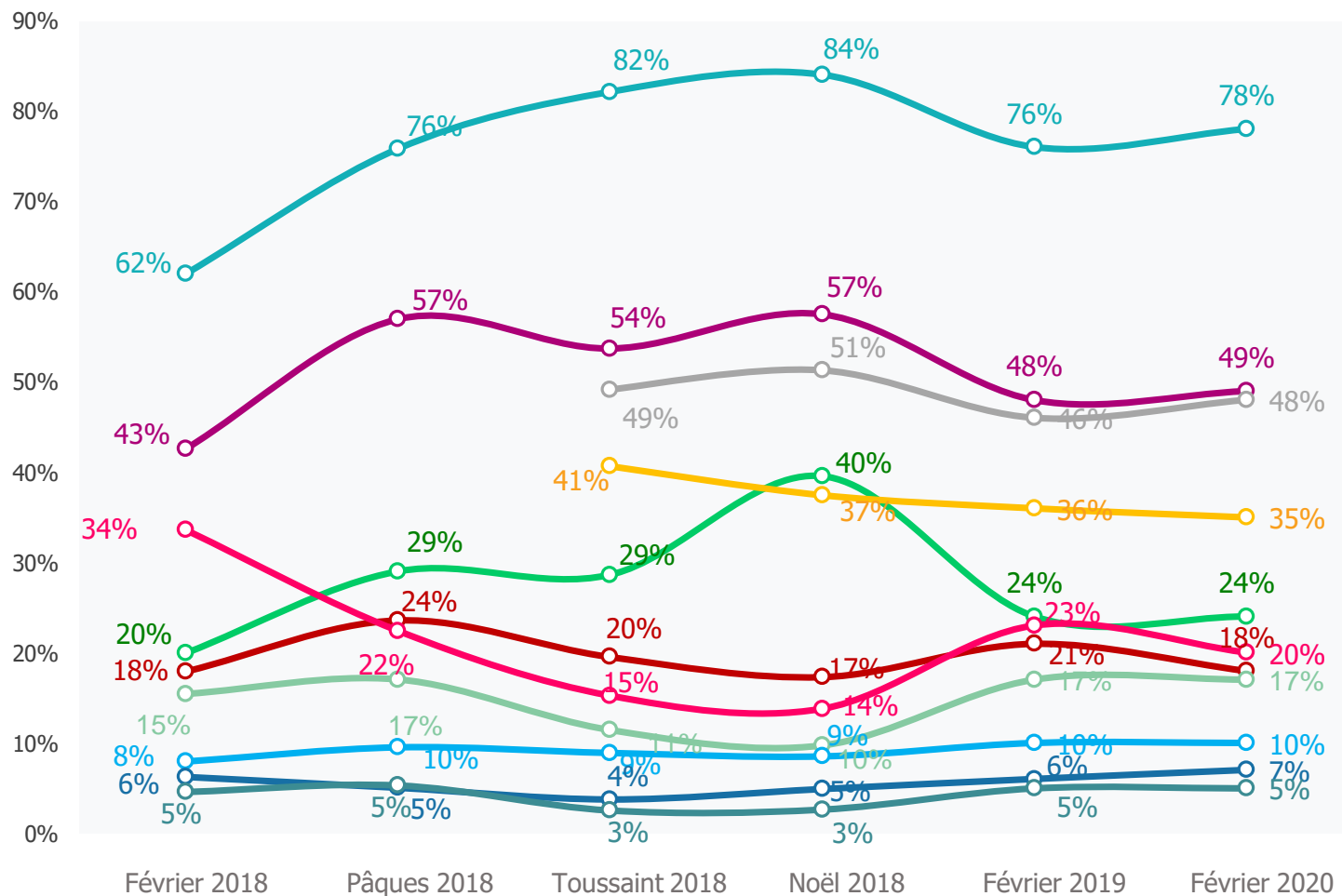
	% Total	Sexe		Âge					Région			Statut			Revenus mensuels du foyer		Enfants <18 ans au sein du foyer	
		Homme	Femme	18-24 ans	25-34 ans	35-49 ans	50-64 ans	65 ans et +	IDF	Province	CSP+	CSP-	Inactifs	<2000€	2000€ et +	Oui	Non	
Sous-total Oui	78%	81%	76%	96%	82%	81%	71%	73%	85%	77%	83%	79%	75%	75%	82%	81%	77%	
...Oui, pour consulter vos comptes bancaires	49%	52%	47%	50%	48%	48%	47%	54%	55%	48%	48%	48%	52%	40%	57%	47%	50%	
...Oui, pour suivre l'actualité	48%	52%	44%	43%	42%	49%	48%	51%	56%	46%	46%	45%	50%	39%	53%	46%	48%	
...Oui, pour consulter les réseaux sociaux	35%	28%	41%	67%	46%	42%	25%	17%	37%	34%	35%	40%	30%	36%	35%	42%	32%	
...Oui, pour faire des achats	24%	23%	25%	30%	31%	26%	22%	16%	29%	23%	32%	23%	19%	26%	25%	32%	21%	
...Oui, pour consulter vos mails professionnels	18%	18%	18%	37%	17%	20%	15%	12%	20%	18%	28%	14%	15%	17%	19%	22%	16%	
...Oui, pour réserver des activités	17%	19%	16%	30%	20%	17%	16%	12%	24%	16%	24%	14%	15%	13%	19%	20%	16%	
...Oui, pour suivre votre activité sportive	10%	14%	7%	19%	13%	10%	8%	6%	11%	10%	13%	11%	7%	10%	11%	10%	10%	
...Oui, pour surveiller votre maison	7%	8%	6%	12%	8%	6%	7%	6%	9%	7%	11%	7%	6%	9%	7%	9%	6%	
...Oui, pour rencontrer de nouvelles personnes	5%	6%	4%	6%	7%	7%	3%	3%	6%	5%	7%	4%	5%	8%	4%	6%	5%	
Non, car vous souhaitez vous déconnecter	20%	17%	22%	3%	16%	18%	25%	25%	15%	21%	15%	19%	23%	23%	17%	17%	20%	



L'intention d'utiliser des outils digitaux pendant les vacances d'hiver

Q. Pendant ces vacances d'hiver, allez-vous utiliser des outils digitaux (Smartphone, tablette, ordinateur, etc.) ?

Plusieurs réponses « oui » possibles - Total supérieur à 100%



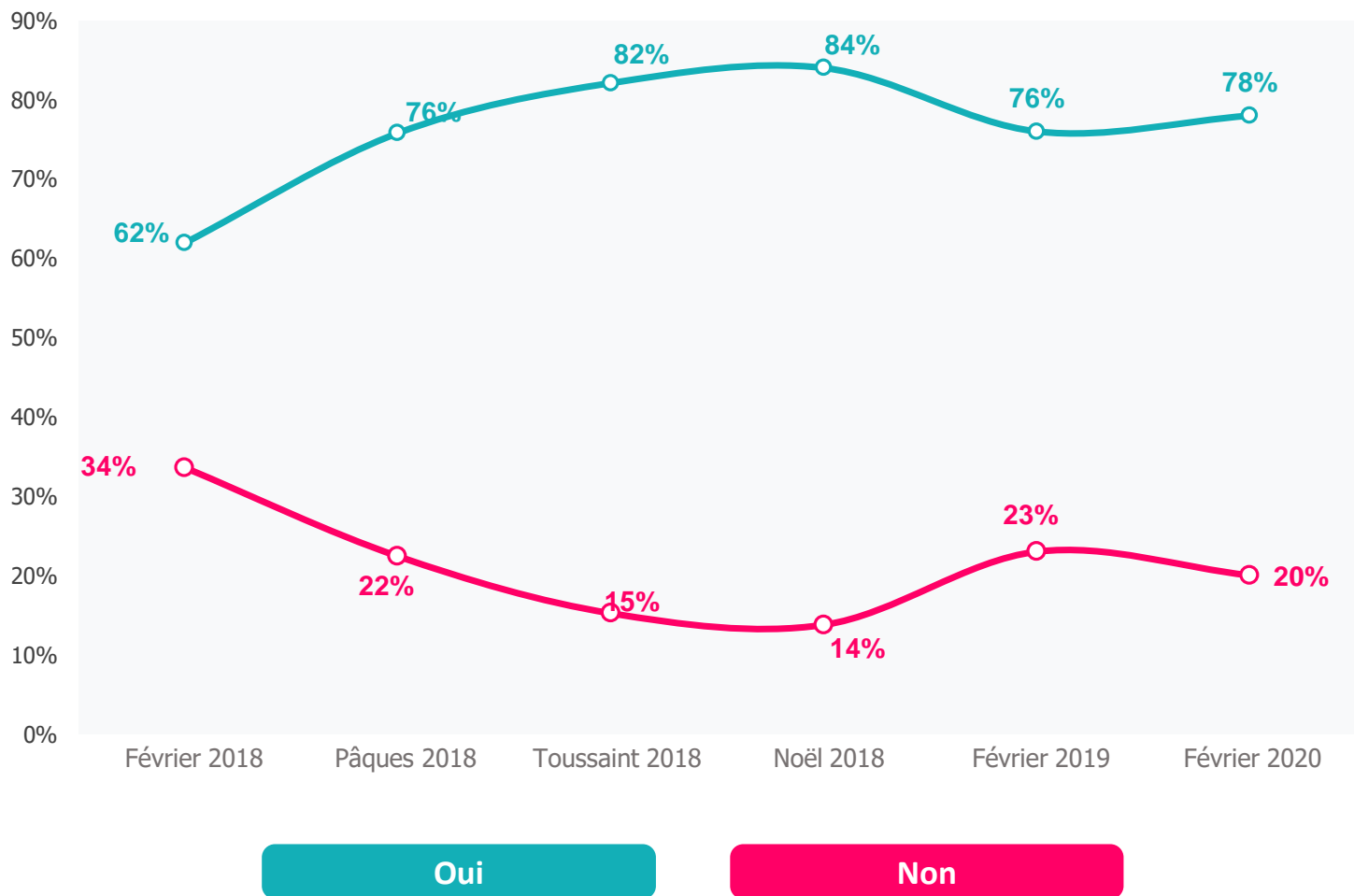
- Oui
- Consulter vos comptes bancaires
- Suivre l'actualité
- Consulter les réseaux sociaux
- Faire des achats
- Consulter ses mails professionnels
- Réserver des activités
- Suivre son activité sportive
- Surveiller sa maison
- Rencontrer de nouvelles personnes
- Non



L'intention d'utiliser des outils digitaux pendant les vacances d'hiver

Q. Pendant ces vacances d'hiver, allez-vous utiliser des outils digitaux (Smartphone, tablette, ordinateur, etc.) ?

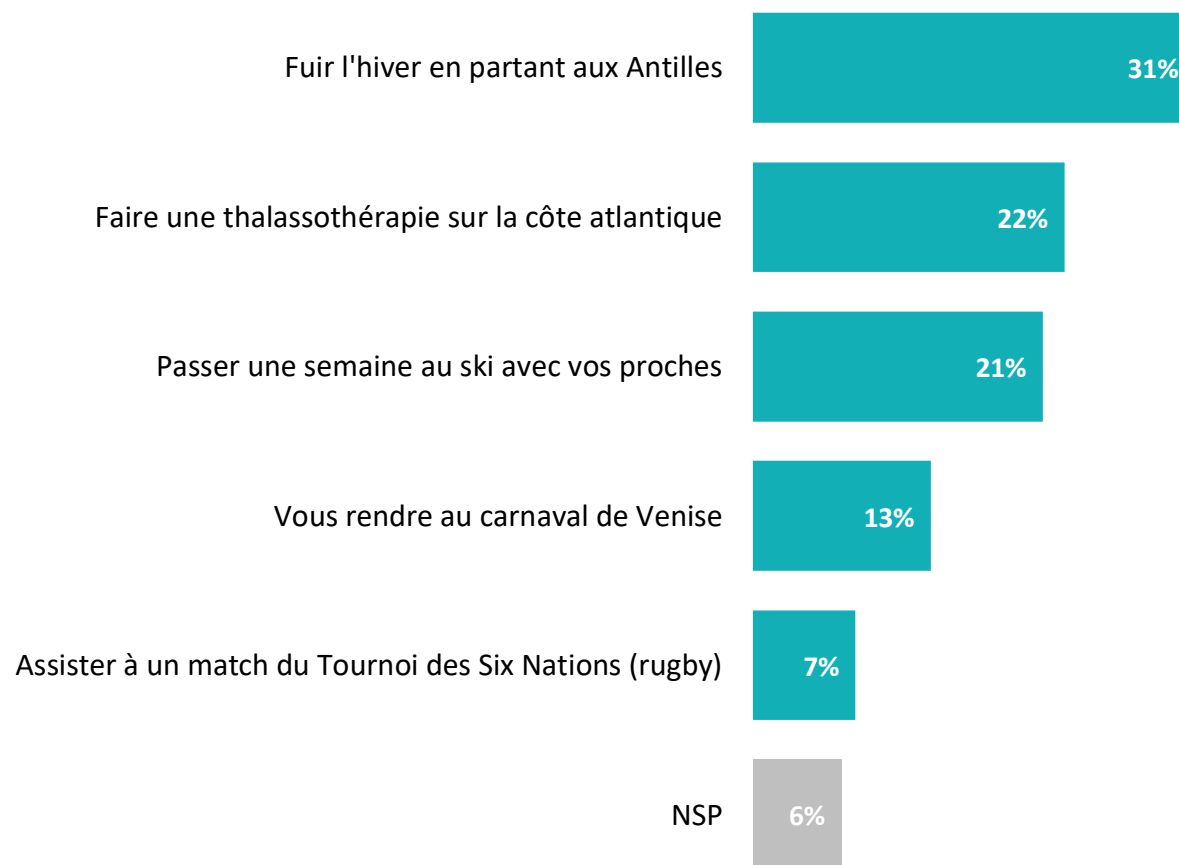
Plusieurs réponses « oui » possibles - Total supérieur à 100%





L'expérience que l'on aimerait vivre à l'occasion des vacances d'hiver

Q. A l'occasion des vacances d'hiver, parmi les expériences suivantes laquelle aimeriez-vous vivre ?





L'expérience que l'on aimerait vivre à l'occasion des vacances d'hiver

Q. A l'occasion des vacances d'hiver, parmi les expériences suivantes laquelle aimeriez-vous vivre ?



	% Total	Sexe		Âge					Région		Statut			Revenus mensuels du foyer		Enfants <18 ans au sein du foyer	
		Homme	Femme	18-24 ans	25-34 ans	35-49 ans	50-64 ans	65 ans et +	IDF	Province	CSP+	CSP-	Inactifs	<2000€	2000€ et +	Oui	Non
Fuir l'hiver en partant aux Antilles	31%	32%	31%	18%	33%	32%	34%	32%	31%	31%	31%	32%	31%	29%	34%	30%	32%
Faire une thalassothérapie sur la côte atlantique	22%	18%	26%	10%	16%	24%	21%	29%	21%	22%	18%	22%	26%	25%	22%	19%	23%
Passer une semaine au ski avec vos proches	21%	24%	17%	36%	23%	25%	18%	11%	28%	19%	25%	21%	17%	16%	21%	29%	17%
Vous rendre au carnaval de Venise	13%	10%	15%	19%	13%	10%	11%	14%	11%	13%	12%	12%	13%	13%	12%	11%	13%
Assister à un match du Tournoi des Six Nations (rugby)	7%	9%	5%	14%	11%	4%	7%	6%	4%	8%	10%	6%	6%	11%	6%	5%	8%

04

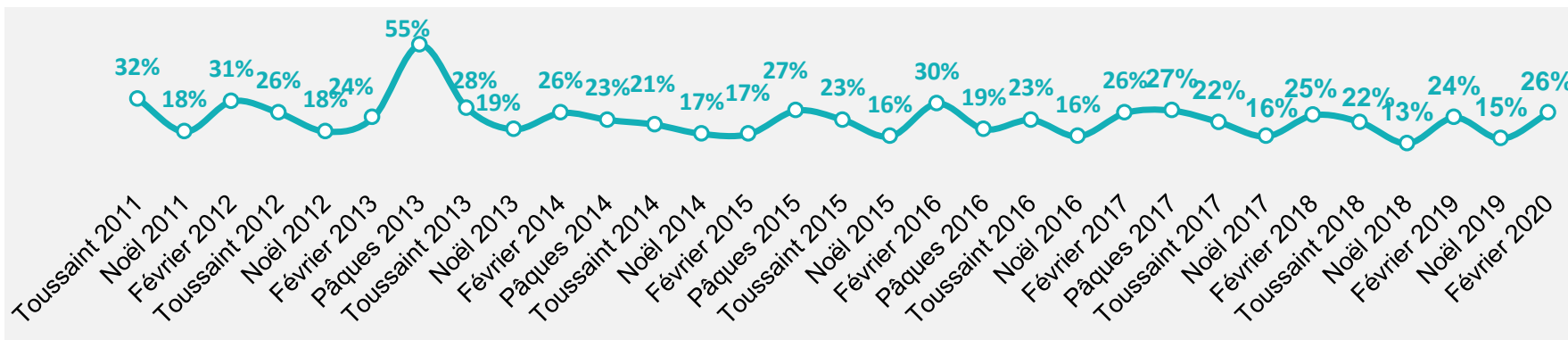
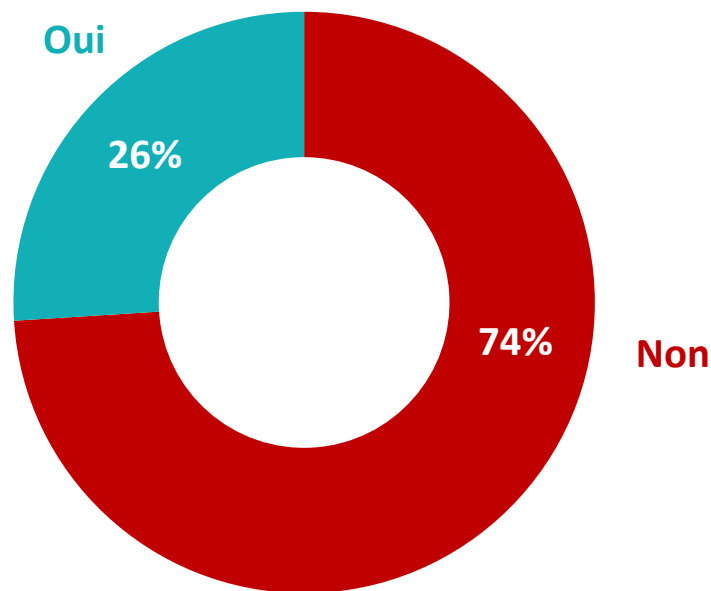


**Les intentions de départ
pour les vacances scolaires
de printemps**



Les intentions de départ en vacances à l'occasion des prochains congés scolaires

Q. Et envisagez-vous de partir en vacances à l'occasion des congés scolaires de printemps ?

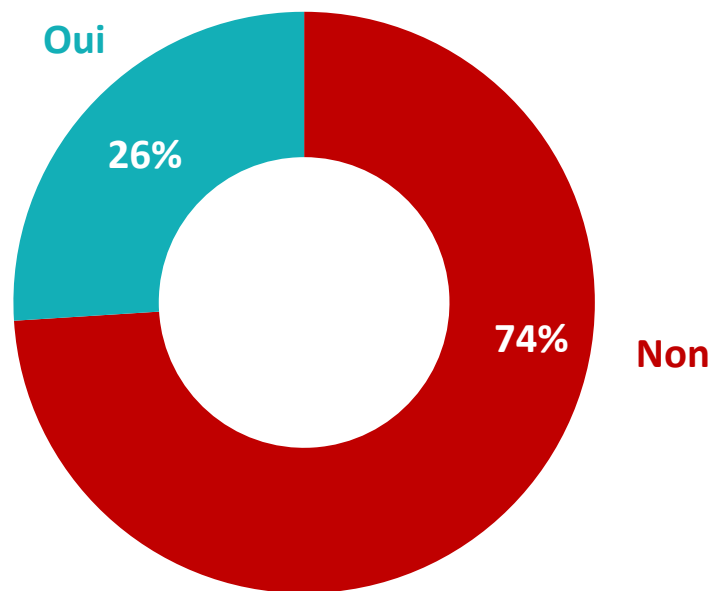


Oui



Les intentions de départ en vacances à l'occasion des prochains congés scolaires

Q. Et envisagez-vous de partir en vacances à l'occasion des congés scolaires de printemps ?



	% Total	Sexe		Âge					Région		Statut			Revenus mensuels du foyer		Enfants <18 ans au sein du foyer	
		Homme	Femme	18-24 ans	25-34 ans	35-49 ans	50-64 ans	65 ans et +	IDF	Province	CSP+	CSP-	Inactifs	<2000€	2000€ et +	Oui	Non
Oui	26%	26%	26%	31%	31%	27%	25%	22%	34%	25%	37%	25%	22%	21%	29%	36%	22%
Non	74%	73%	74%	69%	68%	72%	75%	78%	66%	75%	62%	75%	78%	79%	71%	63%	78%



“opinionway

15 place de la République 75003 Paris

« Rendre le monde intelligible pour agir aujourd’hui et imaginer demain. »